

Tacna,

14 OCT. 2020

OFICIO MÚLTIPLE N° 174 -2020-AGP-UGELT-DRSET/GOB.REG.TACNA

SEÑORES(AS)

DIRECTORES (AS) DE LAS IIEE PÚBLICAS Y PRIVADAS DE NIVEL SECUNDARIA

Presente.-

ASUNTO : REMITE INSTRUCTIVO "ORIENTACIONES PARA LA XXX FERIA ESCOLAR NACIONAL DE CIENCIA Y TECNOLOGIA -EUREKA VIRTUAL 2020"

REFERENCIA : DIRECTIVA N° 029-2020-DGP-DRET/GOB.REG.TACNA

Me dirijo a ustedes para emitir un cordial saludo y a la vez hacer llegar a su despacho el INSTRUCTIVO N° 003- 2020-AGP-UGEL.T/DRSET/GOB.REG.TACNA "ORIENTACIONES PARA LA XXX FERIA ESCOLAR NACIONAL DE CIENCIA Y TECNOLOGIA -EUREKA VIRTUAL 2020" para su implementación.

Asimismo, se le recomienda tener en cuenta el cronograma de ejecución:

ETAPA	DESARROLLO DEL CONCURSO	FECHA DE INSCRIPCION EN EL CISE
PRIMERA ETAPA IIEE	Desde la aprobación de las bases hasta el 15 de octubre	A la etapa Ugel: del 15 al 25 de octubre
SEGUNDA ETAPA UGEL	Evaluación: DEL 02 AL 04 DE NOVIEMBRE	A la etapa DRE: hasta el 06 de noviembre
TERCERA ETAPA DRET	Evaluación: 09 al 13 noviembre	A la etapa Nacional: del 16 al 20 de noviembre
CUARTA ETAPA NACIONAL	Feria Virtual: 21 de noviembre al 10 de diciembre	10 de diciembre

Sin otro particular, hago propicia la ocasión para reiterarle los sentimientos de mi especial consideración y estima personal.

Atentamente;



UNIDAD DE GESTIÓN EDUCATIVA LOCAL TACNA

PROF. JAVIER FERNANDO LIRA LÉVANO
JEFE DEL ÁREA DE GESTIÓN PEDAGÓGICA
UGEL TACNA

GLTC/DUGELT
JFL/JAGP
Adpc/eesc
C.c. Archivo

INSTRUCTIVO N° 003 - 2020-2021-AGP-UGEL.T/DRSET/GOB.REG.TACNA

**ORIENTACIONES PARA LA X XX FERIA ESCOLAR NACIONAL DE CIENCIA Y
TECNOLOGÍA - "EUREKA Virtual 2020"**

1. FINALIDAD

Brindar orientaciones para la implementación de la XXX Feria Escolar Nacional de Ciencia y Tecnología "Eureka virtual 2020" en las instituciones educativas públicas y privadas de nivel secundaria de la jurisdicción de la UGEL Tacna.

2. OBJETIVOS

- 2.1 Promover el desarrollo de competencias científicas y tecnológicas en los estudiantes de nivel secundaria de las instituciones educativas públicas y privadas de la UGEL Tacna, teniendo como base los lineamientos del Currículo Nacional de la Educación Básica (CNEB) con énfasis en el enfoque de Indagación y alfabetización científica y tecnológica y los enfoques de Desarrollo personal y Ciudadanía activa.
- 2.2 Impulsar la práctica permanente de la indagación y el desarrollo de la tecnología, y promover el desarrollo de una cultura científica y un espíritu creativo en los estudiantes de nivel secundaria de las IIEE públicas y privadas.
- 2.3 Propiciar, en los estudiantes y docentes del nivel secundaria el pensamiento complejo mediante el uso de estrategias de indagación y desarrollo tecnológico desde los enfoques de Indagación y alfabetización científica y tecnológica, así como el de Desarrollo personal y Ciudadanía activa para obtener respuestas apropiadas, soluciones prácticas que hagan frente a situaciones retadoras de su entorno haciendo uso y desarrollando sus competencias.
- 2.4 Fomentar las vocaciones por la ciencia y la tecnología en los estudiantes de nivel secundaria de las IIEE públicas y privadas.

3. BASE NORMATIVA

- 3.1. Constitución Política del Perú.
- 3.2. Ley N° 26549, Ley de Centros Educativos Privados.
- 3.3. Ley N° 28044, Ley General de Educación.
- 3.4. Ley N° 28303, Ley Marco de Ciencia, Tecnología e Innovación Tecnológica.
- 3.5. Ley N° 28983, Ley de Igualdad de Oportunidades entre Mujeres y Hombres.
- 3.6. Ley N° 28988, Ley que declara a la educación básica regular como servicio público esencial.
- 3.7. Ley N° 29524, Ley que reconoce la sordoceguera como discapacidad única y establece disposiciones para la atención de personas sordociegas.
- 3.8. Ley N° 29535, Ley que otorga reconocimiento oficial a la lengua de señas peruana.
- 3.9. Ley N° 29944, Ley de Reforma Magisterial.
- 3.10. Ley N° 29973, Ley General de la Persona con Discapacidad.
- 3.11. Ley N° 29988, Ley que establece medidas extraordinarias para el personal docente y administrativo de instituciones educativas públicas y privadas, implicado en delitos de terrorismo, apología del terrorismo, delitos de violación de la libertad sexual y delitos de tráfico ilícito de drogas; crea el Registro de personas condenadas o procesadas por delito de terrorismo, apología del terrorismo, delitos de violación de la libertad sexual y tráfico ilícito de drogas y modifica los artículos 36 y 38 del Código Penal.
- 3.12. Ley N° 30150, Ley de protección de las personas con trastorno del espectro autista (TEA).
- 3.13. Ley N° 30772, Ley que promueve la atención educativa integral de los estudiantes en condiciones de hospitalización o con tratamiento ambulatorio de la Educación Básica.
- 3.14. Ley N° 30797, Ley que promueve la educación inclusiva, modifica el artículo 52 e incorpora los artículos 19-A y 62-A en la Ley 28044, Ley General de Educación.

- 3.16. Ley N° 30947, Ley de Salud Mental.
- 3.17. Ley N° 30956, Ley de protección de las personas con trastorno de déficit de atención e hiperactividad (TDAH).
- 3.18. Decreto Ley N° 25762: Ley Orgánica del Ministerio de Educación.
- 3.19. Decreto Supremo N° 001-2006-ED, Plan Nacional Estratégico de Ciencia, Tecnología e Innovación para la Competitividad y el Desarrollo Humano 2006 – 2021.
- 3.20. Decreto Supremo N° 006-2011-MIMDES, que aprueba el Reglamento de la Ley N° 29524, Ley que reconoce la sordoceguera como Discapacidad Única y establece disposiciones para la atención de Personas Sordociegas.
- 3.21. Decreto Supremo N° 011-2012-ED, Reglamento de la Ley N° 28044, Ley General de Educación.
- 3.22. Decreto Supremo N° 004-2013-ED, Reglamento de la N° 29444, Ley de Reforma Magisterial.
- 3.23. Decreto Supremo N° 002-2014-MIMP, Reglamento de la Ley N° 29973, Ley General de las Personas con Discapacidad.
- 3.24. Decreto Supremo N° 001-2015-MIMP, que aprueba el Reglamento de la Ley N° 30150, Ley de Protección de las Personas con Trastorno del Espectro Autista (TEA).
- 3.25. Decreto Supremo N° 001-2015-MINEDU, Reglamento de Organización y Funciones del Ministerio de Educación.
- 3.26. Decreto Supremo N° 015-2016-PCM, que aprueba la Política Nacional para el Desarrollo de la Ciencia, Tecnología e Innovación Tecnológica - CTI.
- 3.27. Decreto Supremo N° 006-2017-MIMP, que aprueba el Reglamento de la Ley N° 29535, Ley que Otorga Reconocimiento Oficial a la Lengua de Señas Peruana.
- 3.28. Decreto Supremo N° 004-2020-MINEDU, que aprueba el Reglamento de la Ley N° 29988, Ley que establece medidas extraordinarias para el personal que presta servicios en instituciones educativas públicas y privadas implicado en diversos delitos; crea el Registro de personas condenadas o procesadas por los delitos establecidos en la Ley N° 29988 y modifica los Artículos 36 y 38 del Código Penal; modificada por el
- 3.29. Decreto de Urgencia N° 019-2019. R.D.R. N° 000919-2020
- 3.30. Resolución Ministerial N° 281-2016-MINEDU, que aprueba el Currículo Nacional de la Educación Básica.
- 3.31. Resolución Ministerial N° 649-2016-MINEDU, que aprueba los Programa Curricular de Educación Inicial, el Programa Curricular de Educación Primaria y el Programa Curricular de Educación Secundaria.
- 3.32. Resolución Ministerial N° 321-2017-MINEDU, modificada por Resolución Ministerial N° 396-2018-MINEDU, que mediante el Anexo I establece las funciones de la Comisión de Calidad, Innovación y Aprendizajes, conformada en las II.EE.
- 3.33. Resolución Ministerial N° 160-2020-MINEDU, que dispone el inicio del año escolar a través de la implementación de la estrategia denominada "Aprendo en casa", a partir del 6 de abril de 2020 y aprueba otras disposiciones.
- 3.34. Resolución Ministerial N° 184-2020-MINEDU, que dispone que el inicio de la prestación presencial del servicio educativo a nivel nacional en las instituciones educativas públicas y de gestión privada de Educación Básica, se encuentra suspendido mientras esté vigente el estado de emergencia nacional y la emergencia sanitaria para la prevención y control del COVID19.
- 3.35. Resolución Presidencial N° 014-2016-CONCYTEC-P, que constituye el Comité de formulación del Programa Especial de Popularización de la Ciencia y la Tecnología.
- 3.36. Resolución Viceministerial N° 093-2020-MINEDU, que aprueba el documento normativo denominado "Orientaciones pedagógicas para el servicio educativo de Educación Básica durante el año 2020 en el marco de la emergencia sanitaria por el Coronavirus COVID-19".
- 3.37. Resolución Viceministerial N° 094-2020-MINEDU, que aprueba el documento normativo denominado "Norma que regula la Evaluación de las Competencias de los Estudiantes de la Educación Básica".
- 3.38. Resolución Viceministerial N° 097-2020-MINEDU, que aprueba el documento normativo denominado "Disposiciones para el trabajo remoto de los profesores que asegure el desarrollo del servicio educativo no presencial de las instituciones y programas educativos públicos, frente al brote del COVID-19".
- 3.39. Resolución Viceministerial N° 133-2020-MINEDU que aprueba el documento Normativo denominado "Orientaciones para el desarrollo del Año Escolar 2020 en Instituciones Educativas y Programas Educativos de la Educación Básica".
- 3.40. Resolución Directoral Regional 001183-2020-DRET TACNA

4. ALCANCE

- 4.1. Instituciones educativas públicas de nivel secundaria de la UGEL Tacna.
- 4.2. Instituciones educativas privadas de nivel secundaria de la UGEL Tacna.

5. DISPOSICIONES GENERALES

- 5.1. La presente versión de la Feria Escolar Nacional de Ciencia y Tecnología, es VIRTUAL y está dirigida específicamente a estudiantes de nivel secundaria de las instituciones educativas públicas y privadas de la jurisdicción de la UGEL Tacna.
- 5.2. Los directores de las instituciones educativas son responsables de dar cumplimiento al presente documento, en coordinación con los docentes de las áreas de Ciencia y Tecnología, Matemática, Ciencias Sociales y Desarrollo Personal Ciudadanía y Cívica.
- 5.3. Los directores de las instituciones educativas públicas y privadas, programará la participación de los estudiantes en EUREKA Virtual 2020, en el Plan Anual de Trabajo (PAT), en la primera etapa de la Feria; de manera que sea una actividad institucional y se pueda incorporar en la planificación curricular que realizan las docentes.
- 5.4. A nivel de institución educativa la comisión organizadora de EUREKA 2020 está conformada por LA COMISIÓN DE CALIDAD E INNOVACIÓN DE LOS APRENDIZAJES.
- 5.5. El desarrollo de la Feria Escolar está previsto para desarrollar competencias de las diferentes áreas, en el marco de lo dispuesto en el documento normativo denominado "Orientaciones pedagógicas para el servicio educativo de Educación Básica durante el año 2020 en el marco de la emergencia sanitaria por el Coronavirus COVID-19", aprobada por Resolución Viceministerial N° 093-2020-MINEDU
- 5.6. Los estudiantes que participan en la Feria Escolar son asesorados de manera virtual por docentes de las áreas de Ciencia y Tecnología, Matemática, Ciencias Sociales y Desarrollo Personal, Ciudadanía y Cívica.
- 5.7. La UGEL Tacna reconocerá a los docentes y estudiantes que participen en Eureka Virtual 2020 mediante Resolución Directoral.

6. DISPOSICIONES ESPECIFICAS

6.1. ÁREAS DE PARTICIPACIÓN

Para el presente año, las áreas de participación en donde podrán participar los estudiantes son:

- **Área de Indagación Científica:** responde a la competencia "Indaga mediante métodos científicos para construir sus conocimientos" y a la competencia "Explica el mundo físico basado en conocimientos sobre seres vivos, materia y energía, biodiversidad, Tierra y universo", establecidos en el CNEB.
- **Área de Alternativa de Solución Tecnológica:** Responde a la competencia "Diseña y construye soluciones tecnológicas para resolver problemas de su entorno" y se apoya en la competencia "Explica el mundo físico basado en conocimientos sobre seres vivos, materia y energía, biodiversidad, Tierra y universo"
- **Área de Indagación Cualitativa:** responde al enfoque de Desarrollo personal y Ciudadanía activa, de las áreas curriculares de: Ciencias Sociales y Desarrollo Personal, Ciudadanía y Cívica.

6.2. INSCRIPCIÓN DE PARTICIPANTES

- Los proyectos se inscriben a partir de la segunda etapa a través del SICE en la página web del Ministerio de Educación: <https://sice.minedu.gob.pe/> dentro del plazo establecido.
- Los proyectos estarán representados por un (01) estudiante y un (01) docente asesor en todas las etapas de EUREKA Virtual 2020.

6.3. REQUISITOS

El registro de los participantes deberá ir acompañado con los siguientes documentos y formularios:

- Un (01) informe del proyecto y el cuaderno de experiencia o de campo, ambos en formato digital.

- Formulario de Inscripción (SICE) – F1, en la fecha y lugar indicado por las instancias correspondientes.
- Declaración de Ética – F1A, dicho formulario digital reviste carácter de Declaración Jurada e implica la aceptación de las reglas de participación y evaluación, establecidas en las bases de EUREKA Virtual 2020.
- Formulario de Presentación del Resumen del Proyecto – F2; en dicho formulario se deberá de copiar el enlace del video de exposición.
- Declaración Jurada del docente asesor (F8).
- Carta de Compromiso del padre o madre de familia o apoderado (F9).
- Autorización para la grabación en video y fotografías de menores de edad (F10).

NOTA: Los documentos y formularios deberán almacenarse en formato PDF, en las siguientes plataformas web: DROPBOX, ONEDRIVE y/o GOOGLE DRIVE en un solo archivo cuyo enlace web será registrado en Sistema de Concursos Escolares – SICE (<https://sice.minedu.gob.pe/>) durante el proceso de la inscripción.

6.4. FASES Y ETAPAS

ETAPAS	CLASIFICACIÓN
PRIMERA ETAPA IIEE	Los tres primeros proyectos con mayor puntaje de cada área pasan a la siguiente etapa.
SEGUNDA ETAPA UGEL	Los dos primeros proyectos con mayor puntaje de cada área pasan a la tercera etapa. Los tres primeros proyectos con mayor puntaje de cada área pasarán a la tercera etapa en el caso de las regiones del Callao, Lambayeque, Madre de Dios, Moquegua, Pasco y Tumbes; dado que cuentan con menor número de provincias en relación con el resto del país y con la finalidad de promover la mayor participación de estudiantes de dichas regiones.
TERCERA ETAPA DRET	Sólo el proyecto que obtenga el mayor puntaje de cada área en competición pasa a la etapa final.
CUARTA ETAPA NACIONAL	Los estudiantes clasificados participarán de la Feria Virtual, "Semana Nacional de la Ciencia (Perú con Ciencia, Eureka 2020)"organizada por CONYTEC, donde serán seleccionados como ganadores, los tres primeros proyectos que obtengan mayor puntaje en cada área de esta etapa final.

6.5. CRONOGRAMA

ETAPA	DESARROLLO DEL CONCURSO	FECHA DE INSCRIPCIÓN EN EL CISE
PRIMERA ETAPA IIEE	Desde la aprobación de las bases hasta el 15 de octubre	A la etapa Ugel: 15 al 25 de octubre
SEGUNDA ETAPA UGEL	Evaluación: DEL 02 AL 04 DE NOVIEMBRE	A la etapa DRE: hasta el 06 de noviembre
TERCERA ETAPA DRE	Evaluación: 09 al 13 noviembre	A la etapa Nacional: 16 al 20 de noviembre
CUARTA ETAPA NACIONAL	Feria Virtual: 21 de noviembre al 10 de diciembre	10 de diciembre

7. DISPOSICIONES COMPLEMENTARIAS

- 7.1. Las especificaciones del concurso EUREKA, relacionadas a: el docente asesor, características de los proyectos, prohibiciones, presentación del informe, presentación del proyecto, jurados calificadores.

evaluación de los proyectos, reconocimiento. normas éticas y disciplinarias, propiedad intelectual o derechos de autor y divulgación de proyectos premiados, así como los formularios de inscripción, se encuentran en las BASES DE LA XXX FERIA ESCOLAR NACIONAL DE CIENCIA Y TECNOLOGÍA "EUREKA Virtual 2020" emitidas por el MINEDU y que encuentran anexas al presente.

Tacna, Octubre del 2020.



GOBIERNO REGIONAL DE TACNA

LIC. VICTOR PEDRO FRANCO CASTRO

DIRECTOR DE LA UNIDAD DE GESTIÓN EDUCATIVA LOCAL

TACNA

DISTRIBUCIÓN:

VFC/DUGELT
JFL/JGP
Adpc/eesc
Interesados
CC.



ANEXO 1

XXX FERIA ESCOLAR NACIONAL DE CIENCIA Y TECNOLOGÍA “EUREKA Virtual 2020”

BASES

I. ANTECEDENTES

En América Latina, la Oficina Regional de Ciencia y Tecnología de la UNESCO, con sede en Montevideo publicó en 1971 la “Guía para la realización de Actividades Científicas Extraescolares”, que es un documento base para la organización de Ferias Escolares.

En el Perú, el Consejo Nacional de Ciencia, Tecnología e Innovación Tecnológica (CONCYTEC) y el Ministerio de Educación convocaron en junio de 1986 a la Primera Feria Escolar Nacional de Ciencia y Tecnología (I FENCYT) en la que participaron estudiantes de todos los departamentos y de la Provincia Constitucional del Callao. Esta primera actividad se realizó en el colegio “Nuestra Señora de Guadalupe”, en la ciudad de Lima en enero de 1987.

Hasta el año 2002, el CONCYTEC y el Ministerio de Educación, a través de sus dependencias descentralizadas organizaron la convocatoria a nivel nacional en tres fases: 1. Centro Educativo, 2. Unidades de Supervisión Educativa y 3. Direcciones Departamentales de Educación.

En el marco del Estado de Emergencia Nacional dispuesto mediante Decreto Supremo N° 044-2020-PCM del 15 de marzo del 2020, por las graves circunstancias que afectan la vida de la Nación a consecuencia de la actual pandemia originada por el COVID-19, y sus prórrogas, la Feria Escolar Nacional de Ciencia y Tecnología se realizará en el presente año en forma virtual en las diferentes etapas del concurso para continuar con la práctica permanente de la indagación, la innovación y el desarrollo tecnológico fomentando las vocaciones por la ciencia y la tecnología en las/los estudiantes de las instituciones educativas públicas y privadas del nivel de secundaria de la EBR.

La Feria Escolar Nacional de Ciencia y Tecnología es una actividad exitosa gracias a la participación de los estudiantes y sus docentes con el apoyo de sus directivos y de las familias en las instituciones educativas públicas y privadas y a la participación de las UGEL, DRE, universidades, instituciones públicas y privadas, gobiernos locales y regionales y comunidad en general.

II. DEFINICIÓN

La XXX Feria Escolar Nacional de Ciencia y Tecnología, en adelante EUREKA Virtual 2020, es un concurso nacional virtual de proyectos de indagación y/o soluciones tecnológicas del campo de la ciencia y tecnología en la que participan estudiantes del nivel de secundaria de Educación Básica Regular (EBR) de las instituciones educativas públicas y privadas del país de los diversos modelos del servicio educativo. Estos proyectos son guiados en forma virtual por un docente asesor, utilizando métodos y procedimientos científicos y tecnológicos, teniendo en cuenta el enfoque de indagación y alfabetización científica y tecnológica; el enfoque de ciudadanía activa y, los enfoques transversales.



III. BASE NORMATIVA

- 3.1 Ley N° 26549, Ley de Centros Educativos Privados.
- 3.2 Ley N° 28044, Ley General de Educación.
- 3.3 Ley N° 28303, Ley Marco de Ciencia, Tecnología e Innovación Tecnológica.
- 3.4 Ley N° 28983, Ley de Igualdad de Oportunidades entre Mujeres y Hombres.
- 3.5 Ley N° 28988, Ley que declara a la educación básica regular como servicio público esencial.
- 3.6 Ley N° 29524, Ley que reconoce la sordoceguera como discapacidad única y establece disposiciones para la atención de personas sordociegas.
- 3.7 Ley N° 29535, Ley que otorga reconocimiento oficial a la lengua de señas peruana.
- 3.8 Ley N° 29944, Ley de Reforma Magisterial.
- 3.9 Ley N° 29973, Ley General de la Persona con Discapacidad.
- 3.10 Ley N° 29988, Ley que establece medidas extraordinarias para el personal docente y administrativo de instituciones educativas públicas y privadas, implicado en delitos de terrorismo, apología del terrorismo, delitos de violación de la libertad sexual y delitos de tráfico ilícito de drogas; crea el Registro de personas condenadas o procesadas por delito de terrorismo, apología del terrorismo, delitos de violación de la libertad sexual y tráfico ilícito de drogas y modifica los artículos 36 y 38 del Código Penal.
- 3.11 Ley N° 30150, Ley de protección de las personas con trastorno del espectro autista (TEA).
- 3.12 Ley N° 30772, Ley que promueve la atención educativa integral de los estudiantes en condiciones de hospitalización o con tratamiento ambulatorio de la Educación Básica.
- 3.13 Ley N° 30797, Ley que promueve la educación inclusiva, modifica el artículo 52 e incorpora los artículos 19-A y 62-A en la Ley 28044, Ley General de Educación.
- 3.14 Ley N° 30947, Ley de Salud Mental.
- 3.15 Ley N° 30956, Ley de protección de las personas con trastorno de déficit de atención e hiperactividad (TDAH).
- 3.16 Decreto Ley N° 25762: Ley Orgánica del Ministerio de Educación.
- 3.17 Decreto Supremo N° 001-2006-ED, Plan Nacional Estratégico de Ciencia, Tecnología e Innovación para la Competitividad y el Desarrollo Humano 2006 – 2021.
- 3.18 Decreto Supremo N° 006-2011-MIMDES, que aprueba el Reglamento de la Ley N° 29524, Ley que reconoce la sordoceguera como Discapacidad Única y establece disposiciones para la atención de Personas Sordociegas.
- 3.19 Decreto Supremo N° 011-2012-ED, Reglamento de la Ley N° 28044, Ley General de Educación.
- 3.20 Decreto Supremo N° 004-2013-ED, Reglamento de la N° 29444, Ley de Reforma Magisterial.
- 3.21 Decreto Supremo N° 002-2014-MIMP, Reglamento de la Ley N° 29973, Ley General de las Personas con Discapacidad.
- 3.22 Decreto Supremo N° 001-2015-MIMP, que aprueba el Reglamento de la Ley N° 30150, Ley de Protección de las Personas con Trastorno del Espectro Autista (TEA).
- 3.23 Decreto Supremo N° 001-2015-MINEDU, Reglamento de Organización y Funciones del Ministerio de Educación.
- 3.24 Decreto Supremo N° 015-2016-PCM, que aprueba la Política Nacional para el Desarrollo de la Ciencia, Tecnología e Innovación Tecnológica - CTI.
- 3.25 Decreto Supremo N° 006-2017-MIMP, que aprueba el Reglamento de la Ley N° 29535, Ley que Otorga Reconocimiento Oficial a la Lengua de Señas Peruana.
- 3.26 Decreto Supremo N° 004-2020-MINEDU, que aprueba el Reglamento de la Ley N° 29988, Ley que establece medidas extraordinarias para el personal que presta servicios en instituciones educativas públicas y privadas implicado en diversos delitos; crea el Registro de personas condenadas o procesadas por los delitos establecidos en la Ley N° 29988 y modifica los Artículos 36 y 38 del Código Penal; modificada por el Decreto de Urgencia N° 019-2019.



- 3.27** Resolución Ministerial N° 281-2016-MINEDU, que aprueba el Currículo Nacional de la Educación Básica.
- 3.28** Resolución Ministerial N° 649-2016-MINEDU, que aprueba los Programa Curricular de Educación Inicial, el Programa Curricular de Educación Primaria y el Programa Curricular de Educación Secundaria.
- 3.29** Resolución Ministerial N° 321-2017-MINEDU, modificada por Resolución Ministerial N° 396-2018-MINEDU, que mediante el Anexo I establece las funciones de la Comisión de Calidad, Innovación y Aprendizajes, conformada en las II.EE.
- 3.30** Resolución Ministerial N° 160-2020-MINEDU, que dispone el inicio del año escolar a través de la implementación de la estrategia denominada "Aprendo en casa", a partir del 6 de abril de 2020 y aprueba otras disposiciones.
- 3.31** Resolución Ministerial N° 184-2020-MINEDU, que dispone que el inicio de la prestación presencial del servicio educativo a nivel nacional en las instituciones educativas públicas y de gestión privada de Educación Básica, se encuentra suspendido mientras esté vigente el estado de emergencia nacional y la emergencia sanitaria para la prevención y control del COVID19.
- 3.32** Resolución Presidencial N° 014-2016-CONCYTEC-P, que constituye el Comité de formulación del Programa Especial de Popularización de la Ciencia y la Tecnología.
- 3.33** Resolución Viceministerial N° 093-2020-MINEDU, que aprueba el documento normativo denominado “Orientaciones pedagógicas para el servicio educativo de Educación Básica durante el año 2020 en el marco de la emergencia sanitaria por el Coronavirus COVID-19”.
- 3.34** Resolución Viceministerial N° 094-2020-MINEDU, que aprueba el documento normativo denominado “Norma que regula la Evaluación de las Competencias de los Estudiantes de la Educación Básica”.
- 3.35** Resolución Viceministerial N° 097-2020-MINEDU, que aprueba el documento normativo denominado “Disposiciones para el trabajo remoto de los profesores que asegure el desarrollo del servicio educativo no presencial de las instituciones y programas educativos públicos, frente al brote del COVID-19”.
- 3.36** Resolución Viceministerial N° 133-2020-MINEDU que aprueba el documento Normativo denominado “Orientaciones para el desarrollo del Año Escolar 2020 en Instituciones Educativas y Programas Educativos de la Educación Básica”.

Las normas mencionadas incluyen sus normas modificatorias, complementarias, conexas o aquellas que las sustituyan.

IV. OBJETIVOS

- 4.1** Promover el desarrollo de competencias científicas y tecnológicas en las/los estudiantes de las instituciones educativas públicas y privadas del país en el nivel de secundaria de la EBR, teniendo como base los lineamientos del Currículo Nacional de la Educación Básica (CNEB) con énfasis en el enfoque de Indagación y alfabetización científica y tecnológica y los enfoques de Desarrollo personal y Ciudadanía activa.
- 4.2** Impulsar la práctica permanente de la indagación y el desarrollo de la tecnología para fomentar las vocaciones por la ciencia y la tecnología en las/los estudiantes de las instituciones educativas públicas y privadas en el nivel de secundaria de la EBR, resaltando su importancia en el desarrollo del país.
- 4.3** Propiciar, en las/los estudiantes y docentes del nivel de secundaria de la EBR el pensamiento complejo mediante el uso de estrategias de indagación y desarrollo tecnológico desde los enfoques de Indagación y alfabetización científica y tecnológica, así como el de Desarrollo personal y Ciudadanía activa para obtener respuestas



apropiadas, soluciones prácticas que hagan frente a situaciones retadoras de su entorno haciendo uso y desarrollando sus competencias.

- 4.4 Fomentar la integración entre los participantes y demás miembros de la comunidad educativa, involucrando a la población, gobiernos locales y regionales, instituciones públicas y privadas en forma activa y creciente en actividades que contribuyan al desarrollo de las competencias de las/los estudiantes en la perspectiva de que el conocimiento se construye en colectivo.
- 4.5 Promover en las/los estudiantes del nivel de secundaria de la EBR el desarrollo de una cultura científica, innovación y un espíritu creativo.

V. ALCANCES

EUREKA Virtual 2020 es de alcance nacional. Está a cargo de las siguientes instancias de gestión educativa descentralizada:

- 5.1 Ministerio de Educación.
- 5.2 Las Direcciones Regionales de Educación (DRE) o la que haga sus veces.
- 5.3 Las Unidades de Gestión Educativa Local (UGEL).
- 5.4 Instituciones educativas de Educación Básica Regular, públicas y privadas (II.EE.).

VI. PARTICIPANTES

- 6.1 Estudiantes de Educación Básica Regular del **nivel secundaria** de las instituciones educativas públicas y privadas del país.
- 6.2 Docentes de aula de educación secundaria de las áreas de Ciencia y Tecnología, Matemática, Ciencias Sociales y Desarrollo Personal, Ciudadanía y Cívica, quienes guiarán en forma virtual a las/los estudiantes en la ejecución de sus proyectos.

VII. ÁREAS DE PARTICIPACIÓN

Para participar en el concurso, el/la estudiante puede presentar en forma virtual un proyecto en las siguientes áreas:

- 7.1 **Área de Indagación Científica:** Proyecto de indagación científica, responde al área curricular de Ciencia y Tecnología y a la competencia “Indaga mediante métodos científicos para construir sus conocimientos” y la competencia “Explica el mundo físico basado en conocimientos sobre seres vivos, materia y energía, biodiversidad, Tierra y universo”, establecidos en el Currículo Nacional de Educación Básica.

El proyecto de indagación científica podrá ser de carácter descriptivo (observación sistemática) o contestando una pregunta (analizando una hipótesis).

- 7.2 **Área de Alternativa de Solución Tecnológica:** Aplicación de técnicas sustentadas en los principios y desempeños que impliquen producir soluciones tecnológicas frente a una situación problemática asociada a la salud, alimentación u otros. Responde al área curricular de Ciencia y Tecnología y a la competencia “Diseña y construye soluciones tecnológicas para resolver problemas de su entorno” y se apoya en la competencia “Explica el mundo físico basado en conocimientos sobre seres vivos, materia y energía, biodiversidad, Tierra y universo”, establecidos en el Currículo Nacional de Educación Básica.



7.3 Área de Indagación Cualitativa: Proyecto de indagación de carácter descriptivo responde al enfoque de Desarrollo personal y Ciudadanía activa, de las áreas curriculares de: Ciencias Sociales y Desarrollo Personal, Ciudadanía y Cívica.

El recojo y búsqueda de información en la indagación podrá realizarse, de acuerdo a la elección temática y al uso y acceso de fuentes (secundarias y primarias).

a) Indagación basada en fuentes primarias y secundarias:

Implica la consulta de fuentes primarias entre las que se podrá incluir todo aquel material que brinde información directamente proveniente del momento histórico que se está indagando (publicaciones periódicas, documentos, caricaturas y arte, encuestas, etc.) o información producida por el propio estudiante (entrevistas, encuestas, fichas de observación, etc.). El uso de fuentes secundarias implica la consulta de textos publicados tanto con fines de divulgación como con fines académicos; podrán incluirse páginas web confiables y revistas académicas arbitradas o indexadas. Dichos textos podrán ser de carácter general (para la contextualización del tema) y específico (para la profundización en el tema de interés).

b) Indagación basada en la gestión ambiental:

Comprende proyectos que abordan un problema socioambiental y/o territorial, teniendo en cuenta la satisfacción de sus necesidades individuales y como comunidad, bajo la perspectiva del desarrollo sostenible. Fundamenta su propuesta o su postura utilizando diversas fuentes que proporcionan información geográfica y ambiental vinculado a las áreas curriculares de Ciencias Sociales y Desarrollo Personal, Ciudadanía y Cívica.

VIII. FASES Y ETAPAS

8.1 Fase preparatoria

- El/la Director (a) de la Dirección Regional de Educación, o la que haga sus veces, remite a la Dirección General de Educación Básica Regular del Ministerio de Educación, la relación y datos de contacto del especialista responsable de EUREKA Virtual 2020 de cada UGEL.
- El directivo de la institución educativa pública o privada, programará la participación de las/los estudiantes en EUREKA Virtual 2020, en el Plan Anual de Trabajo (PAT), en la primera etapa de la Feria; de manera que sea una actividad institucional y se pueda incorporar en la planificación curricular que realizan las/los docentes, previstas para desarrollar competencias de las diferentes áreas, en el marco de lo dispuesto en el Documento normativo denominado “Orientaciones pedagógicas para el servicio educativo de Educación Básica durante el año 2020 en el marco de la emergencia sanitaria por el Coronavirus COVID-19”, aprobada por Resolución Viceministerial N° 093-2020-MINEDU.



8.2 Etapas

ETAPAS	CLASIFICACIÓN
PRIMERA ETAPA II.EE	Los tres primeros proyectos con mayor puntaje de cada área pasan a la siguiente etapa.
SEGUNDA ETAPA UGEL	Los dos primeros proyectos con mayor puntaje de cada área pasan a la tercera etapa. Los tres primeros proyectos con mayor puntaje de cada área pasarán a la tercera etapa en el caso de las regiones del Callao, Lambayeque, Madre de Dios, Moquegua, Pasco y Tumbes; dado que cuentan con menor número de provincias en relación con el resto del país y con la finalidad de promover la mayor participación de estudiantes de dichas regiones.
TERCERA ETAPA DRE	Sólo el proyecto que obtenga el mayor puntaje de cada área en competición pasa a la etapa final.
CUARTA ETAPA NACIONAL	Los estudiantes clasificados participarán de la Feria Virtual, “Semana Nacional de la Ciencia (Perú con Ciencia, Eureka 2020)” organizada por CONYTEC, donde serán seleccionados como ganadores, los tres primeros proyectos que obtengan mayor puntaje en cada área de esta etapa final.

IX. CRONOGRAMA E INSCRIPCIÓN

PRIMERA ETAPA II.EE		SEGUNDA ETAPA UGEL		TERCERA ETAPA DRE			CUARTA ETAPA NACIONAL	
DESARROLLO DEL CONCURSO	FECHA DE INSCRIPCIÓN EN EL SICE	DESARROLLO DEL CONCURSO	FECHA DE INSCRIPCIÓN EN EL SICE	DESARROLLO DEL CONCURSO	FECHA DE INSCRIPCIÓN EN EL SICE	ENVÍO DE RESOLUCIONES DIRECTORALES	DESARROLLO DEL CONCURSO	PUBLICACIÓN DE RESULTADOS
Desde la aprobación de las bases hasta el 15 de octubre	A la etapa Ugel: 15 al 25 de octubre	Evaluación: 26 al 30 de octubre	A la etapa DRE: 02 al 06 de noviembre	Evaluación: 09 al 13 noviembre	A la etapa Nacional: 16 al 20 de noviembre	16 al 20 de noviembre	Feria Virtual: 21 de noviembre al 10 de diciembre	10 de diciembre

Nota: No se admitirán inscripciones fuera de la fecha establecida en cada una de las etapas.

X. DOCENTE ASESOR

- Docente de aula de secundaria de las áreas de Ciencia y Tecnología y/o Matemática y/o Ciencias Sociales y Desarrollo Personal, Ciudadanía y Cívica de la Educación Básica Regular; que se constituye en asesor del estudiante para elaborar el proyecto, el mismo que se presentará a las diferentes etapas de la feria virtual.
- Deben contar con título en educación y/o título profesional en una especialidad vinculada a la materia asesorada, y cumplir función docente en la IE.
- Todos los docentes deberán presentar copia de la consulta en línea SUNEDU del registro de grados y títulos o en su defecto copia del título profesional.
- Para participar contarán con una credencial emitida por el/la director (a) de la IE, (Formulario N° 07) que lo acredite como docente asesor. De no presentar la



credencial firmada por el/ la director (a) de la IE y resultar ganadora, su delegación, no será considerado para la emisión de la Resolución Ministerial de felicitación a las/los docentes asesores que participaron en el proceso formativo de las/los estudiantes ganadores de los tres (03) primeros lugares de cada área en la etapa nacional de la feria EUREKA Virtual 2020.

- b) Si el/la director (a) y/o subdirector (a) con horas pedagógicas fuera el/la docente asesor, deberá acreditar dicha función mediante el cuadro de horas de la IE refrendado por la UGEL.
- c) Asimismo, las/los docentes asesores deben cumplir con:
 - No registrar antecedentes policiales, penales ni judiciales al momento de participar en el concurso.
 - No estar inmerso en proceso administrativo disciplinario en investigación o haber sido sancionado.
 - No registrar sanciones ni inhabilitaciones para el ejercicio de la profesión docente inscrita en el escalafón, en los últimos dos (02) años.
 - No haber sido sentenciado por incumplimiento a la asistencia alimentaria o estar inscrito en el Registro de Deudores Alimentarios Morosos (REDAM) o estar sujeto a un proceso judicial penal.
 - No estar inscrito en el Registro de personas condenadas o procesadas por delito de terrorismo, apología del terrorismo, delitos de violación de la libertad sexual y tráfico ilícito de drogas, de acuerdo a lo establecido en la Ley N° 29988 y su reglamento.
 - Completar de manera obligatoria la Declaración Jurada (Formulario N° 08).

XI. REQUISITOS

Los proyectos podrán estar representados por un (01) estudiante y un (01) docente asesor en todas las etapas de EUREKA Virtual 2020, y se deberán acompañar los siguientes documentos y formularios:

- 11.1 Un (01) informe del proyecto y el cuaderno de experiencia o de campo, ambos en formato digital.
- 11.2 Formulario de Inscripción (SICE) – F1, en la fecha y lugar indicado por las instancias correspondientes.
- 11.3 Declaración de Ética – F1A, dicho formulario digital reviste carácter de Declaración Jurada e implica la aceptación de las reglas de participación y evaluación, establecidas en las bases de EUREKA Virtual 2020.
- 11.4 Formulario de Presentación del Resumen del Proyecto – F2; en dicho formulario se deberá de copiar el enlace del video de exposición.
- 11.5 Declaración Jurada del docente asesor (F8).
- 11.6 Carta de Compromiso del padre o madre de familia o apoderado (F9).
- 11.7 Autorización para la grabación en video y fotografías de menores de edad (F10).

NOTA: Los documentos y formularios deberán almacenarse en formato PDF, en las siguientes plataformas web: DROPBOX, ONEDRIVE y/o GOOGLE DRIVE en un solo archivo cuyo enlace web será registrado en Sistema de Concursos Escolares – SICE (<https://sice.minedu.gob.pe/>) durante el proceso de la inscripción.



XII. CARACTERÍSTICAS DE LOS PROYECTOS

12.1 CARACTERÍSTICAS DEL PROYECTO DE INDAGACION CIENTÍFICA

Los proyectos de indagación analizando una hipótesis deben responder al área curricular de Ciencia y Tecnología, por lo general a los conocimientos científicos que se indican en los desempeños de las competencias “Indaga mediante métodos científicos para construir sus conocimientos” y “Explica el mundo físico basándose en conocimientos sobre los seres vivos, materia y energía, biodiversidad, Tierra y universo” que se abordan curricularmente, de acuerdo con la Resolución Ministerial N° 649-2016-MINEDU; sin embargo, este proyecto admite la posibilidad que las/los estudiantes puedan estar motivados por una curiosidad personal, emprender una indagación ajena a lo desarrollado en el aula.

Asimismo, se recomienda que los proyectos de indagación científica se orienten en torno al tema de la pandemia del Coronavirus COVID -19 y la necesidad de contar con propuestas de conocimiento científico como consecuencia de la pandemia.

A. De la indagación científica con hipótesis:

La indagación científica con hipótesis permite resolver o explicar fenómenos. Comprende:

- La descripción breve de una situación que aborda o se relaciona con un hecho o fenómeno natural que demanda explicación y se quiere indagar.
- El planteamiento de la pregunta de indagación.
- Los objetivos de la indagación.
- La búsqueda de información científica relacionada al hecho o fenómeno y estudios antecedentes relacionados con la pregunta de indagación.
- El planteamiento de la hipótesis.
- El diseño de estrategias para contrastar la hipótesis: el procedimiento; selección de materiales, instrumentos y herramientas; así como el control y aspectos o variables intervinientes y medidas de seguridad.
- La obtención y registro de datos al llevar a cabo su diseño de estrategias.
- Comprende la obtención y la organización de los datos, los cálculos necesarios y la elaboración de gráficas.
- El análisis de datos obtenidos e información.
- La comparación de los datos obtenidos: entre sí, contrastarlos con la hipótesis e información científica y elaborar Conclusiones.
- Evaluación del proceso y de los resultados de la indagación científica. Sustentar sobre la base de conocimientos científicos, las conclusiones, procedimientos, mediciones, cálculo, control de variables intervinientes, ajustes realizados y si permitieron demostrar la hipótesis y lograr el objetivo.
- La elaboración y comunicación del informe.

B. De la indagación científica descriptiva:

En el caso de la indagación descriptiva, existe la selección o determinación de un hecho, situación o acontecimiento.

Comprende:

- Observaciones preliminares.
- El problema y/o objetivos de la indagación científica (lo que se quiere describir).
- La búsqueda de información científica relacionada al hecho, situación o acontecimiento y estudios antecedentes.



- El diseño de observación: el procedimiento; selección de materiales, instrumentos y herramientas y medidas de seguridad.
- La recolección de datos.
- El análisis de datos e información. Elaboración de conclusiones
- La evaluación del proceso y resultados de la indagación. Sustentar sobre la base de conocimientos científicos, las conclusiones, procedimientos, ajustes realizados y si permitieron lograr el objetivo.
- La elaboración y comunicación del informe.

12.2 CARACTERÍSTICAS DE LOS PROYECTOS DE ALTERNATIVA DE SOLUCIÓN TECNOLÓGICA

El proyecto de alternativa de solución tecnológica se orienta a la construcción de objetos, procesos o sistemas tecnológicos de carácter original o adaptado basándose en el conocimiento científico, tecnológicos y de diversas prácticas locales para dar solución a problemas del contexto ligado a las necesidades sociales, poniendo en juego la creatividad y perseverancia.

Comprende:

- La descripción del problema tecnológico, las causas que lo generan y propuesta de la alternativa de solución tecnológica basada en conocimientos científicos y prácticas locales.
- El establecimiento de los requerimientos que debe cumplir la alternativa de solución tecnológica y los recursos disponibles.
- El diseño del proyecto de alternativa de solución tecnológica de manera gráfica o esquemática, representando las partes, etapas y su función. Selección de instrumentos, herramientas, recursos y materiales considerando su impacto ambiental y seguridad. Prevé costos y tiempo de ejecución.
- La implementación y validación del proyecto de alternativa de solución tecnológica: construcción de del proyecto de solución tecnológica ejecutando el diseño previsto. Verificación del funcionamiento de cada parte o etapa de la solución y realización de ajustes o cambios según los requerimientos.
- La evaluación y comunicación del funcionamiento y los impactos de la alternativa de solución tecnológica: comprobación del funcionamiento de la solución tecnológica según los requerimientos, explicación de la construcción y los ajustes realizados sobre la base de conocimientos científicos o prácticas locales, y determinación del impacto en el ambiente.
- La elaboración y comunicación del informe.

Los proyectos de alternativa de solución tecnológica deben ser de carácter original o de una adaptación al entorno donde se ha identificado el problema o necesidad (por ejemplo: el uso de materiales de la zona para conservar el calor en las viviendas). Estos proyectos deben corresponder a los aspectos relacionados a energía y potencia, de control y automatización, biotecnología, agropecuaria, de construcción y la tecnología del ambiente.

Asimismo, se recomienda que los proyectos de alternativa de solución tecnológica se orienten en torno al tema de la pandemia del Coronavirus COVID -19 y la necesidad de contar con propuestas de conocimiento científico-tecnológico y/o adaptación de tecnologías, productos y mecanismos como consecuencia de la pandemia.



12.3 CARACTERÍSTICAS DEL PROYECTO DE INDAGACIÓN CUALITATIVA

Las temáticas deben partir de la curiosidad del estudiante, la elección del tema a investigar y todo el proceso debe ser orientada por el profesor. El tema puede vincularse con las competencias de las áreas curriculares de Ciencias Sociales y Desarrollo Personal, Ciudadana y Cívica según el Programa Curricular de Educación Secundaria o de libre elección que responda a un problema socialmente relevante.

- El proyecto de indagación es una oportunidad para que las/los estudiantes profundicen algún tema o aspecto que haya despertado su curiosidad dentro del espacio escolar. Muchas veces, ese interés que puede ser el inicio de interesantes proyectos personales no encuentra forma de atenderse por las exigencias de la vida escolar, por lo que en este proyecto se pueden rescatar inquietudes que serán significativas para el desarrollo de las competencias de ciencias sociales o ciudadanas. No se considerará a los proyectos participativos-ciudadanos.
- Las/los estudiantes deben plantear un problema socioambiental o territorial o económico o que vincule ambos de una forma original y atractiva y que la respuesta les permita comprender mejor un aspecto relevante de nuestro pasado o de nuestra realidad actual y asumir una posición crítica (ejercicio de la ciudadanía activa) en relación al problema. Por ello, deberán de ser capaces de justificar la importancia de su proyecto y explicar cuál es su aporte al conocimiento de un asunto puntual vinculado a su localidad, región o país.
- En el proceso, las/los estudiantes deberán ser orientados por un docente de la especialidad, y registrar el proceso. La indagación podrá realizarse, de acuerdo con la elección temática y al acceso a las diversas fuentes (secundarias y primarias).
- Los resultados de la indagación en Ciencias sociales, o en Desarrollo personal, Ciudadanía y Cívica deberán evidenciar el desarrollo de la competencia (combinación de capacidades) del área curricular correspondiente. Por ejemplo, si es una indagación vinculada a la competencia “Construye interpretaciones históricas” se debe evidenciar el uso de las capacidades: “Interpreta críticamente fuentes diversas”, “comprende el tiempo histórico” y “elabora explicaciones sobre procesos históricos”.

Asimismo, se recomienda que los proyectos de indagación cualitativa se orienten en torno al tema de la pandemia COVID -19 y la necesidad de contar con propuestas para comprender mejor la pandemia y las consecuencias generadas a partir de ella.

XIII. PROHIBICIONES

13.1 De acuerdo con el Artículo 19º de la Ley N° 30407, Ley de Protección y Bienestar Animal, se prohíbe:

“Todo experimento, investigación y docencia con animales **solo puede tener lugar en centros de educación superior y centros especializados públicos y privados** que cuenten con comités de ética de bienestar animal únicamente cuando los resultados de estas actividades no puedan obtenerse mediante otros métodos que no incluyan animales y garanticen la mayor protección contra el dolor físico”.

Asimismo, los siguientes tipos de estudios en animales vertebrados están prohibidos. Las/los estudiantes no pueden diseñar ni estar implicados en estos tipos de estudios:



- Estudio de toxicidad inducida como sustancias tóxicas conocidas que puede causar dolor, angustia o muerte, incluyendo, aquellos que usan alcohol, lluvia ácida, insecticida, herbicida, metales pesados, etc.
- 13.2 Está prohibido publicar o presentar información que identifiquen directamente a los sujetos humanos participantes o a través de identificadores vinculados con los sujetos, incluyendo fotografías sin consentimiento escrito.
 - 13.3 Están prohibidas todas las investigaciones que involucren microorganismos potencialmente peligrosos (incluyendo bacterias, virus, hongos y parásitos), tejido fresco/congelado, sangre o fluidos corporales obtenidos a partir de los seres humanos y/o vertebrados pueden involucrar agentes biológicos potencialmente peligrosos por lo que deberá realizarse solo en una institución de investigación regulada y bajo la supervisión de un científico calificado.
 - 13.4 Está prohibido experimentar con venenos, drogas, equipos y sustancias peligrosas (armas de fuego y de cualquier tipo, municiones, balas, pólvora, explosivos).
 - 13.5 Está prohibida la realización de actividades que puedan provocar incendios, accidentes o que pongan en peligro a las personas y/o instalaciones como: el uso de sustancias inflamables (combustibles u otros), experimentos químicos con sustancias peligrosas o la puesta en marcha de motores de explosión interna.
 - 13.6 Está prohibido utilizar baterías y acumuladores con celdas abiertas u otros dispositivos peligrosos.
 - 13.7 Está prohibido que los proyectos de indagación involucren la administración, consumo, distribución o aplicación de alguna sustancia o alimento en seres humanos.
 - 13.8 Está prohibido el plagio parcial o total de otros proyectos de indagación o de alternativa de solución tecnológica. Se debe respetar el derecho de autor.

XIV. PRESENTACION DEL INFORME

14.1 ÁREA DE INDAGACIÓN CIENTÍFICA (CON HIPÓTESIS / DESCRIPTIVA)

Cada proyecto deberá estar acompañado de un informe y del cuaderno de experiencia o de campo en formato digital.

El informe debe contener 25 páginas como máximo (incluyendo tablas y/o gráficos) y deberá elaborarse usando un procesador de textos y/o hoja de cálculo en hoja tamaño A4 (21 por 29,7 cm) y con letra Times News Roman tamaño 12 puntos. Las páginas deberán estar numeradas (inferior derecha de la página).

14.1.1 Formato del informe virtual:

a) Carátula: Deberá contener los siguientes datos:

- Logos del Ministerio de Educación y del CONCYTEC (Instituciones organizadoras).
- Título del proyecto.
- Nombres y apellidos completos del equipo de proyecto, grado de estudios, teléfono y correo electrónico; nombres y apellidos del docente, teléfono, correo electrónico y especialidad; nombre de la Institución Educativa, dirección, teléfono, fax, página web y correo electrónico.

b) Índice: Considerar los títulos y subtítulos si lo hubiera y el número de página en que se encuentran.



c) **Resumen:** Escrito en 200 palabras como máximo, a un solo espacio. Es una representación breve de todo el contenido del informe.

d) **Introducción:**

- Importancia del proyecto en concordancia con prioridades y planes de desarrollo locales, regionales y nacionales.
- Los conocimientos científicos utilizados en el proyecto de indagación relacionados con la competencia Explica el mundo físico basado en conocimientos sobre seres vivos, materia y energía, biodiversidad, Tierra y universo.
- Estudios, antecedentes relacionados con el problema o pregunta de indagación.
- La definición de 4 o 5 términos básicos.

e) **Problematización:**

- Pregunta de indagación
- Hipótesis
- Objetivos de indagación

En caso de ser un proyecto de indagación científica de carácter descriptivo no se formulará una hipótesis. La hipótesis solo será necesaria en aquellos casos en los que haya una pregunta de indagación.

f) **Diseño:**

- Procedimiento realizado para la obtención de datos al contrastar la hipótesis. Cómo se controló a las variables intervinientes.

En caso de ser un proyecto de indagación científica de carácter descriptivo:

- Procedimiento realizado para la obtención de datos a partir de la observación.
- Medidas de seguridad.
- Materiales, herramientas, instrumentos utilizados.
- Tiempo empleado.
- Se cita algunos conocimientos científicos en los que se basó su diseño (procedimientos, materiales, instrumentos, etc.).

g) **Datos e información obtenida:**

Presentar los datos cualitativos y/cuantitativos organizados en tablas u otros; los cálculos realizados y las gráficas con su respectivo título, así como indicar los ajustes realizados si los hubiera.

En caso de ser un proyecto de indagación científica de carácter descriptivo:

Presentar los datos cualitativos y/cuantitativos obtenidos de la observación, organizados en tablas u otros; los cálculos realizados y las

“Decenio de la igualdad de oportunidades para mujeres y hombres”
“Año de la Universalización de la Salud”

gráficas con su respectivo título, así como indicar los ajustes realizados si los hubiera.

h) Análisis de datos e información:

- Presentar en forma explicativa los resultados de la comparación de los datos obtenidos entre sí, contrastados con la hipótesis e información científica.

En caso de ser un proyecto de indagación científica de carácter descriptivo:

- Presentar en forma explicativa los resultados de la comparación de los datos obtenidos entre sí y con la información científica; en relación al objetivo(s) de indagación.
- Presentar también la(s) conclusión(es).

i) Evaluación:

Sustento breve sobre la base de conocimientos científicos, de las conclusiones, procedimientos, mediciones, cálculo, control de variables intervinientes, ajustes realizados y si permitieron demostrar la hipótesis y lograr el objetivo.

En caso de ser un proyecto de indagación científica de carácter descriptivo:

- Sustento breve sobre la base de conocimientos científicos, las conclusiones, procedimientos, ajustes realizados y si permitieron lograr el objetivo.

j) Referencias bibliográficas:

Presentar una relación de todas las referencias utilizadas en el proyecto en orden alfabético (en formato APA).

k) Anexos:

Presentar un anexo de fotos del desarrollo del proyecto en las que figure la/el estudiante y si fuera necesario alguna otra información adicional que ayude a la mayor comprensión del proyecto. Cada anexo debe tener título y numeración y debe haber sido citado en el desarrollo del proyecto.

14.1.2 El cuaderno de experiencia o de campo (diario del proyecto):

Contiene la evidencia del proceso de la indagación científica: registro de observaciones, toma de datos, registro de hechos, de los procesos, de los hallazgos, de las nuevas indagaciones, de las fechas y localidades de la indagación, de los ensayos y resultados, de las entrevistas, fotos, etc.



14.2 ÁREA DE ALTERNATIVA DE SOLUCIÓN TECNOLÓGICA

Cada proyecto deberá estar acompañado de un informe y del cuaderno de experiencia o de campo en formato digital.

El informe debe contener 25 páginas como máximo (incluyendo tablas y/o gráficos) y deberá elaborarse usando un procesador de textos y/o hoja de cálculo en hoja tamaño A4 (21 por 29,7 cm.) y con letra Times News Roman tamaño 12 puntos. Las páginas deberán estar numeradas (inferior derecha de la página).

14.2.1 Formato del informe virtual:

a) Carátula: Deberá contener los siguientes datos:

- Logos del Ministerio de Educación y del CONCYTEC (Instituciones organizadoras).
- Título del proyecto.
- Nombres y apellidos completos del equipo de proyecto, grado de estudios, teléfono y correo electrónico; nombres y apellidos del docente, teléfono, correo electrónico y especialidad; nombre de la Institución Educativa, dirección, teléfono, fax, página web y correo electrónico.

b) Índice: Considerar los títulos y subtítulos si lo hubiera y el número de página en que se encuentran.

c) Resumen: Escrito en 200 palabras como máximo, a un solo espacio. Es una representación breve de todo el contenido del informe.

d) Introducción:

- Importancia del proyecto en concordancia con prioridades y planes de desarrollo locales, regionales y nacionales.
- Los conocimientos científicos y tecnológicos o prácticas locales (conocimientos empíricos) en que se basa o hace uso la solución tecnológica, relacionados con la competencia Explica el mundo físico basado en conocimientos sobre seres vivos, materia y energía, biodiversidad, Tierra y universo.
- Estudios antecedentes relacionados con el problema tecnológico.
- La definición de 4 o 5 términos básicos.

e) Determinación de la alternativa de solución tecnológica:

- Breve descripción del problema tecnológico y sus causas que lo generan.
- Alternativa de solución tecnológica.
- Requerimientos de la alternativa de solución tecnológica.

f) Diseño de la solución tecnológica construida:

- Representación integral y de las partes de la solución tecnológica y su función en forma gráfica o esquemática.
- Medidas de seguridad.

“Decenio de la igualdad de oportunidades para mujeres y hombres”
“Año de la Universalización de la Salud”

- Materiales, herramientas e instrumentos utilizados. Costos.
- Tiempo empleado.

g) Solución tecnológica implementada:

Presentar mediante fotos la solución tecnológica construida o implementada según los requerimientos y el diseño previsto, así como utilizó los materiales, herramientas e instrumentos, los errores detectados y ajustes realizados si los hubiera.

h) Validación:

Descripción de cómo se verificó el funcionamiento de cada parte o etapa de la solución tecnológica durante su implementación y los ajustes realizados si los hubo en los materiales, procedimientos, mediciones, etc.

i) Evaluación:

Descripción de cómo se verificó el funcionamiento de la solución tecnológica ya construida en contraste con los requerimientos y los ajustes realizados si los hubo sobre la base de conocimientos científicos o prácticas locales, y explicar el impacto en el ambiente y su mejora.

j) Referencias bibliográficas:

Presentar una relación de todas las referencias utilizadas en el proyecto en orden alfabético (en formato APA).

l) Anexos:

Presentar un anexo de fotos del desarrollo del proyecto en las que figure la/e estudiante y si fuera necesario alguna otra información adicional que ayude a la mayor comprensión del proyecto. Cada anexo debe tener título y numeración. y debe haber sido citado en el desarrollo del proyecto.

14.2.2 El cuaderno de experiencia o de campo (diario del proyecto):

En tanto, en los proyectos de alternativa de solución tecnológica, se evidencia la determinación de la alternativa de solución tecnológica, su representación gráfica o esquemática, los resultados de las pruebas realizadas durante el funcionamiento, de las fechas y localidades, y la determinación de los posibles impactos, en el ambiente y en la sociedad, tanto en su proceso de elaboración como en su uso.

14.3 ÁREA DE INDAGACIÓN CUALITATIVA:

Cada proyecto deberá estar acompañado de un informe y del cuaderno de experiencia o de campo en forma digital.

El informe deberá tener una extensión de 25 páginas como máximo (incluyendo las ilustraciones, mapas, cuadros o diagramas).

El proyecto deberá redactarse en un procesador de textos y/u hoja de cálculo, y presentarse en hoja tamaño A4, (21 por 29,7 cm.) y con letra tipo Times New Roman



tamaño de 12 puntos. Las páginas deberán estar numeradas (inferior derecha de la página).

14.3.1 Formato del informe virtual

a) Carátula: Deberá contener los siguientes datos:

- Logos del Ministerio de Educación y del CONCYTEC (Instituciones organizadoras).
- Título del proyecto.
- Nombres y apellidos completos del equipo de proyecto, grado de estudios, teléfono y correo electrónico; nombres y apellidos del docente, teléfono, correo electrónico y especialidad; nombre de la Institución Educativa, dirección, teléfono, fax, página web y correo electrónico.

b) Contenido:

- **Índice:** Considerar los títulos y subtítulos si lo hubiera y el número de página en que se encuentran.
- **Resumen:** Escrito en 200 palabras como máximo, a un solo espacio. Es una representación breve de todo el contenido del informe.
- **Introducción:** Esta sección introduce al lector en el contenido que encontrará en el texto. Brevemente presenta la siguiente información:
 - Contexto en el que se presenta el problema: histórico o territorial/socioambiental o económico.
 - El problema de investigación: presenta el problema que guía el trabajo de investigación y su justificación.
 - Revisión de las fuentes: menciona los trabajos de investigación actuales en relación al problema investigado.
 - Justificación/ relevancia: explica la importancia o pertinencia del tema desarrollado y la metodología empleada. Se enfatiza la principal contribución de la investigación.
- **Objetivos:** Se mencionan los objetivos propuestos en la indagación.
- **Análisis e interpretación de la información:** Esta es la sección central en la cual se presentará toda la información recogida, analizada e interpretada a partir del problema y los objetivos planteados. Analiza las diversas perspectivas de los autores de las fuentes para fundamentar su posición. La revisión teórica es breve y debe centrarse en aquellas teorías o conceptos que resulten más pertinentes de acuerdo con el tema central de la investigación que se ha llevado a cabo. Se utiliza citas textuales y parafraseo de los autores consultados, los que deben ser citados. Es fundamental cumplir rigurosamente con este requisito para evitar el plagio.
- **Metodología:** explicación del procedimiento seguido en el proceso, qué tipo de fuentes de información se han consultado o utilizado, cómo y por qué han sido seleccionadas; si las han “producido” ellos mismos -entrevistas, encuestas u otras, detallar cómo lo hicieron y



“Decenio de la igualdad de oportunidades para mujeres y hombres”
“Año de la Universalización de la Salud”

seleccionaron la muestra. Se recomienda redactarla después de haber terminado el cuerpo y las conclusiones.

- **Conclusiones y/o recomendaciones:** Esta es la sección de cierre, en la cual se presentará una respuesta a la pregunta de indagación sintetizando las pruebas y argumentos presentados en forma coherente. Estos se pueden presentar numerados o a manera de un texto discursivo.
Conviene incluir al final los problemas que pudieran haber surgido en el proceso y recomendaciones a posibles interesados en la indagación del tema.
- **Referencias bibliográficas:** Incluir todas las referencias utilizadas en el proyecto en orden alfabético (formato APA).
- **Apéndice o anexos:** Si se desea, se puede incluir materiales que se juzguen pertinentes para **ilustrar** o aclarar con mayor detalle el análisis y argumento planteados en el desarrollo. Podrían ser mapas, gráficos, tablas, diagramas, caricaturas, objetos de arte o artesanía, fotografías, etc. Cada uno de ellos debe contar con una leyenda explicativa acerca de su origen y una referencia.

14.3.2 Cuaderno de experiencia o de campo (diario del proyecto):

Contiene el registro detallado del proceso de indagación, esto implica la presentación de fichas bibliográficas, de recojo de información provenientes de las fuentes primarias o secundarias, que evidencien que se ha ido levantando información de una buena cantidad y variedad de fuentes. También podría incluir la lista de bibliotecas, archivos y/o instituciones visitadas durante el proyecto, o de las personas que han brindado información valiosa para el análisis (especialistas entrevistados, testigos, etc.).

XV. PRESENTACIÓN DEL PROYECTO

15.1 Para su presentación

- Las/los estudiantes presentarán la exposición de sus proyectos a través de una filmación realizada utilizando recursos tecnológicos y herramientas virtuales con una duración máxima de **cinco (05) minutos**.
- Los proyectos deberán ser expuestos solo por el estudiante inscrito, sin la participación del/la docente asesor (a) en la explicación.
- Los videos de presentación de los proyectos pueden incluir demostraciones de funcionamiento de equipos u otros que deberán realizarse en el mismo espacio en que el estudiante realiza la presentación. No se permiten tomas de grabaciones fuera de dicho espacio.
- No se permitirá la realización de animaciones ni tomas de apoyo en los videos de presentación realizados por los estudiantes.

“Decenio de la igualdad de oportunidades para mujeres y hombres”
“Año de la Universalización de la Salud”

- La presentación del proyecto podrá realizarse en un panel simple o tipo poster. El panel deberá ser colocado sobre una mesa de tamaño estándar. El poster deberá ser de material adhesivo o similar. El poster no deberá de exceder un espacio de 2 m de ancho por 1,5 m de alto. No se deberán colocar más poster en los lados laterales. Asimismo, en la mesa podrán colocar los diversos materiales con los cuales se apoyarán para la presentación.

En ambos casos (panel o poster) deben exhibir en la parte frontal el título del proyecto tal como ha sido inscrito.

- Los videos serán subidos a las plataformas abiertas tales como Youtube, Vimeo u otra plataforma en máxima calidad. El enlace deberá ser copiado en el Resumen del Proyecto – Formulario 2. Se recomienda que dicho contenido se muestre en la opción de privacidad al ser alojado en la plataforma seleccionada.
- No serán admitidos videos que en su contenido atenten contra la protección de los niños, la juventud, la mujer y la dignidad de las personas, así como tampoco material que contenga apología política, manifestaciones religiosas, racismo, muestre contenido sexual y/o desnudos, reproduzcan imágenes de terceras personas sin su consentimiento o violen derechos de propiedad de terceros.
- Un representante de la Comisión Organizadora de EUREKA Virtual 2020 supervisará en todas las etapas, que la presentación del video cuente con las características descritas para la evaluación correspondiente.
- Cualquier infracción a estas disposiciones por parte de los participantes será causal para su retiro de la feria y, por lo tanto, no participará en ella.

15.2 Ítems no permitidos durante la exhibición

- Organismos vivos.
- Especies o partes taxidermias.
- Animales vertebrados o invertebrados preservados o en estado de descomposición. Con el fin de evitar el sacrificio de animales para fines demostrativos, se prohíbe la presentación de animales disecados, por lo que se recomienda el uso de fotografías, ilustraciones o modelos.
- Exposición de animales vertebrados no humanos los cuales deben ser sustituidos por modelos o ejemplares no reales o contar con apoyo de fotografías o videos propios del proceso de indagación.
- Partes humanas/animales o fluidos del cuerpo (sangre, orina). Excepciones: dientes, pelo, uñas, huesos de animal seco, laminillas secas de cortes histológicos y laminillas de tejido que estén completamente selladas.
- Venenos, drogas, sustancias controladas, sustancias y equipo nocivo (por ejemplo: armas de fuego, armas blancas, municiones, equipo de recargar armas).
- Hielo seco u otro tipo de sólido que sublime (sólidos que se convierten en gas sin pasar por la fase líquida).
- Llamas o materiales altamente inflamables.
- Pilas con celdas superiores abiertas.
- Fotografías u otra presentación visual donde se presenten animales vertebrados bajo técnicas quirúrgicas, disecciones, necropsias y otras técnicas de laboratorio.
- Proyectos con ruidos, luces y olores excesivos que perturben al público y los



demás participantes.

- Utilizar disfraces o trajes alusivos al proyecto.
- No se permitirá la exhibición o presentación de cualquier objeto, procedimiento, sustancia, especie, etc. que esté prohibido.
- Cualquier infracción a estas disposiciones por parte de los participantes será causal para su retiro de la feria y, por lo tanto, no participará en ella.

XVI. LAS COMISIONES ORGANIZADORAS

16.1 Conformación:

Se conformará una Comisión Organizadora para cada una de las etapas del concurso, las cuales estarán conformadas de la siguiente manera:

a. Para la Primera Etapa:

- Las funciones de la Comisión Organizadora serán asumidas por la Comisión de Calidad, Innovación y Aprendizajes de conformidad con el numeral 1 del Anexo 1 de la Resolución Ministerial N° 321-2017-MINEDU, modificada por Resolución Ministerial N° 396-2018-MINEDU.

b. Para la Segunda Etapa:

- El/la director (a) de la UGEL o la persona que él designe, quien presidirá la Comisión.
- Un especialista de la UGEL responsable del concurso.
- Dos especialistas: Uno de Ciencia y Tecnología y otro de Ciencias Sociales.

c. Para la Tercera Etapa:

- El/la director (a) de la DRE/GRE o la persona que él designe, quien presidirá la Comisión.
- Un especialista de la DRE responsable del concurso.
- Dos especialistas: Uno de Ciencia y Tecnología y otro de Ciencias Sociales.

d. Para la Cuarta Etapa:

- Un representante del CONCYTEC, quien presidirá la Comisión.
- Un especialista del Área de Ciencia y Tecnología de la Dirección de Educación Secundaria del Ministerio de Educación.
- Un especialista del Área de Ciencias Sociales de la Dirección de Educación Secundaria del Ministerio de Educación.

16.2 Son funciones de la Comisión Organizadora:

16.2.1 En la Primera, Segunda y Tercera Etapa:

- Organizar, convocar, difundir, ejecutar y evaluar el desarrollo de EUREKA Virtual 2020.
- Realizar las gestiones que considere necesarias para llevar a cabo la ejecución de la feria en cada una de las etapas de acuerdo al cronograma de ejecución.
- Designar al Jurado Calificador en cada una de las etapas, el que debe estar constituido por tres (03) personas como mínimo.
- Realizar la publicación de los resultados de los proyectos ganadores en cada una de las etapas.



- Realizar la inscripción de los participantes clasificados para participar en la siguiente etapa a través del Sistema de información de los participantes para los Concursos Educativos (SICE).
- Otorgar los reconocimientos a las/los estudiantes y docentes participantes.
- Remitir oportunamente el informe de la organización, ejecución y evaluación de la etapa que le corresponde en forma virtual, a la instancia inmediata superior.

16.2.2 En la Cuarta Etapa (Etapa Nacional):

- La Comisión Organizadora planifica, organiza y lleva a cabo EUREKA Virtual 2020, únicamente con la participación de los proyectos ganadores en la etapa DRE.
- Determinar la plataforma virtual donde se realizará la Feria Nacional, garantizando que se desarrolle la exposición de todos los participantes a nivel virtual.
- Designar a los miembros integrantes de los Jurados Calificadores.
- Realizar la publicación de los resultados de los proyectos ganadores.

17 JURADOS CALIFICADORES

17.1 Jurados Calificadores

Son designados por la Comisión Organizadora de cada etapa y estará conformado como mínimo por tres miembros quienes a su vez elegirán a su presidente. Los miembros del Jurado no deben tener grado de parentesco, relación y/o afinidad con los participantes (estudiantes y/o docentes asesores).

La formación académica de los miembros del Jurado debe corresponder o estar en relación a las áreas de participación en cada etapa que corresponda al concurso de la Feria Escolar Nacional de Ciencia y Tecnología EUREKA Virtual 2020.

17.2 Funciones del Jurado Calificador:

- a. El Jurado Calificador recibirá por parte de las Comisiones Organizadoras en cada etapa del concurso, la información de los proyectos, cuaderno de experiencia o de campo en formato digital para su evaluación correspondiente.
- b. Seleccionará a los tres mejores proyectos ganadores de cada área y en cada una de las etapas, siguiendo los criterios de evaluación del numeral 18.1 y los formularios de evaluación (Formulario 3, 4 y 5) según el área correspondiente.
- c. Será responsable de la calificación correcta e imparcial de los proyectos, en estricta concordancia con lo establecido en las Bases y los criterios de evaluación.
- d. Entregará a las Comisiones Organizadoras respectivas, el Formulario de Evaluación Consolidado del Jurado Calificador (F6).
- e. Los fallos del Jurado Calificador serán **inapelables**.

XVIII. EVALUACIÓN DE LOS PROYECTOS

18.1 Criterios de evaluación

18.1.1 Indagación científica



La calificación de los proyectos de indagación científica se hará efectiva por cada Jurado Calificador. La calificación corresponde a procedimientos de evaluación donde la valoración de logros se realizará en forma cuantitativa y cualitativa. En lo cuantitativo se utilizará como referencia la escala centesimal.

El puntaje total se obtendrá de la suma del puntaje de los Formularios de Evaluación (Formulario 3). El Jurado Calificador utilizará estos Formatos de Evaluación teniendo en cuenta los siguientes criterios de evaluación:

- Introducción
- Problematización
- Diseño
- Datos e información obtenida
- Análisis de datos e información
- Evaluación
- Referencias bibliográficas
- Anexos
- Documentos escritos (informe escrito y cuaderno de experiencia o de campo)
- Originalidad del proyecto
- Presentación y comunicación de la indagación (exposición)

18.1.2 Alternativa de solución tecnológica

La calificación de los proyectos de alternativa de solución tecnológica se hará efectiva por cada Jurado Calificador. La calificación corresponde a procedimientos de evaluación donde la valoración de logros se realizará en forma cuantitativa y cualitativa. En lo cuantitativo se utilizará como referencia la escala centesimal.

El puntaje total se obtendrá de la suma del puntaje de los Formularios de Evaluación (Formulario 4). El Jurado Calificador utilizará estos Formatos de Evaluación teniendo en cuenta los siguientes criterios de evaluación:

- Introducción
- Determinación de la alternativa de solución tecnológica
- Diseño de la solución tecnológica construida
- Solución tecnológica implementada
- Validación
- Evaluación
- Referencias bibliográficas
- Anexos
- Documentos escritos (informe escrito y cuaderno de experiencia o de campo)
- Originalidad del proyecto
- Presentación y comunicación de la indagación (exposición)



18.1.3 Indagación cualitativa

La calificación de los proyectos de indagación cualitativa se hará efectiva por cada Jurado Calificador. La calificación corresponde a procedimientos de evaluación donde la valoración de los logros se realizará en forma cuantitativa y cualitativa. En lo cuantitativo se utilizará como referencia la escala centesimal.

El puntaje total obtenido será el resultado de la suma del puntaje del Formulario de Evaluación (F5). El Jurado Calificador utilizará este formato teniendo en cuenta los siguientes criterios:

- Tema y pregunta de indagación
- Introducción
- Metodología
- Uso de conceptos propios de las Ciencias Sociales y Desarrollo Personal, Ciudadanía y Cívica
- Originalidad del enfoque y las fuentes de información
- Conocimiento y comprensión del tema de indagación cualitativa
- Investigación
- Análisis e interpretación de la información
- Argumento
- Conclusiones
- Evidencia del proyecto realizado
- Aspectos formales del informe
- Presentación y comunicación de la indagación (exposición)

XIX. REGISTRO DE PARTICIPANTES

El registro de participantes se realizará a partir de la segunda etapa (UGEL) a través del Sistema de información de participantes para los Concursos Educativos – SICE, en la página web del Ministerio de Educación: <https://sice.minedu.gob.pe/>

La inscripción se realizará con el fin de participar en la segunda etapa del concurso (etapa UGEL), por lo que cuando la I.E registre al ganador o a los ganadores de su institución, deberá declarar de manera obligatoria la cantidad de estudiantes que participaron en general en la etapa I.E; no solo deberá inscribir a sus ganadores, sino deberá informar sobre la cantidad de participación dentro de su proceso interno de selección.

Para ello, la comisión organizadora podrá ingresar al SICE con el mismo usuario y contraseña del SIAGIE. Al ingresar podrá descargar el instructivo con las indicaciones para el registro de los y las participantes.

Excepcionalmente, las IIEE ubicadas en zonas de frontera, VRAEM o que cuentan con grado de ruralidad 1, que constan en los padrones de IIEE Públicas según la Resolución Ministerial N° 093-2019-MINEDU y que presenten problemas de conectividad a internet, podrán optar por la modalidad de inscripción presencial. En ese caso, la persona designada de la I.E podrá ingresar la documentación a la UGEL para que el especialista designado realice la inscripción a través del SICE. Dicha persona ingresará la Ficha de Inscripción y los anexos correspondientes de cada concurso, de manera presencial por mesa de partes de la UGEL más cercana, en su respectivo horario de atención, hasta el día del cierre de inscripción de acuerdo al cronograma establecido.



XX. RECONOCIMIENTOS

20.1 En la Primera Etapa: La Institución Educativa expedirá:

- Diploma virtual de Reconocimiento a las/los estudiantes que ocupen los tres (3) primeros puestos de cada área del presente concurso.

20.2 En la Segunda Etapa: Cada UGEL expedirá:

- Diploma virtual de Reconocimiento a las/los estudiantes que ocupen los tres (3) primeros puestos de cada área del presente concurso.

20.3 En la Tercera Etapa: Cada DRE/GRE expedirá:

- Diploma virtual de Reconocimiento a las/los estudiantes que ocupen los tres (3) primeros puestos de cada área del presente concurso.

El modelo de diploma será enviado a las comisiones organizadoras de cada etapa por la Comisión Organizadora Nacional.

20.4 En la Cuarta Etapa:

CONCYTEC:

- Constancia virtual de Participación a las/los estudiantes y docentes asesores.
- Diploma virtual de Reconocimiento a las/los estudiantes que ocupen los tres (3) primeros puestos de cada área del presente concurso.

MINEDU:

- Serán reconocidos con Resolución Ministerial de agradecimiento y felicitación los docentes asesores del área de Ciencia y Tecnología, Matemática, Ciencias Sociales y Desarrollo Personal, Ciudadanía y Cívica de aquellos estudiantes que hayan ocupado los tres (03) primeros lugares de cada área. Para tal efecto, la Dirección de Educación Física y Deporte de la Dirección General de Educación Básica Regular en coordinación con el Consejo Nacional de Ciencia, Tecnología e Innovación Tecnológica (CONCYTEC), gestionará la emisión de dicha Resolución para lo cual elaborará un informe debidamente sustentado que incluya el detalle de los datos personales de las/los docentes asesores para su correcta identificación. Se contará además con el informe de la Dirección de Promoción del Bienestar y Reconocimiento Docente (DIBRED), a solicitud de la Dirección General de Educación Básica Regular, debidamente sustentado.

Solamente recibirán este agradecimiento y felicitación aquellos docentes de instituciones educativas públicas (nombrados o contratados como profesores de aula o de un área curricular) o privadas que hayan sido debidamente acreditados a través de la credencial (Formulario N° 07) emitida por el/la director(a) de su Institución Educativa y se haya verificado el cumplimiento de los requisitos establecidos en el numeral 10 de las Bases.



XXI. NORMAS ÉTICAS Y DISCIPLINARIAS

- El docente asesor y el/la estudiante deben firmar el Formulario de Inscripción - F1, que incluye una declaración ética, en la que tanto el docente asesor como el estudiante se responsabilizan de que no exista fraude o plagio en la elaboración del proyecto, asumiendo la responsabilidad principal el docente asesor.
- La falsificación de datos y/o el plagio total o parcial de proyecto, no serán tolerados por la Comisión Organizadora de EUREKA Virtual 2020 en ninguna de sus etapas y conllevará a la cancelación inmediata de la participación de la delegación comprometida en tales actos.

XXII. PROPIEDAD INTELECTUAL O DERECHOS DE AUTOR Y DIVULGACIÓN DE PROYECTOS PREMIADOS

- Los participantes conservarán la titularidad de los derechos de autor sobre los proyectos desarrollados para EUREKA Virtual 2020. Asimismo, a través del Formulario N° 11, los padres de familia autorizan al CONCYTEC y al Ministerio de Educación, para que puedan publicar, editar, reproducir, traducir, comunicar al público, distribuir y poner a disposición dichos proyectos de forma impresa, por medios electrónicos (como en CD-ROM y en bases de datos, propias o de terceros), y a través de páginas electrónicas, las veces que considere necesarias, de forma exclusiva durante el plazo de cinco (05) años contados desde la fecha de publicación de los resultados de la premiación regional, libre de regalías, a condición de que se mencione el nombre de las/los estudiantes en calidad de autores de los respectivos proyectos.

XXIII. FINANCIAMIENTO

- El financiamiento de la etapa nacional será responsabilidad del Consejo Nacional de Ciencia, Tecnología e Innovación Tecnológica – CONCYTEC.

XXIV. DISPOSICIONES COMPLEMENTARIAS

- 24.1 Queda a consideración de las instituciones educativas participantes en la etapa nacional de EUREKA Virtual 2020 constituirse en sede de la tercera etapa de la Feria Escolar Nacional de Ciencia y Tecnología EUREKA 2021 en su Región. De ser así, deberán incluir la actividad en su Plan Anual de Trabajo y ponerla en conocimiento de la instancia de gestión educativa descentralizada correspondiente.
- 24.2 Las instancias de gestión educativa descentralizadas, de la primera, segunda, tercera y cuarta etapa, serán responsables de asegurar el cumplimiento de las presentes Bases del concurso, así como de dictar las normas complementarias para atender los casos no previstos.
- 24.3 Las delegaciones participantes en la cuarta etapa presentarán al momento de su inscripción la Resolución de la Dirección/Gerencia Regional de Educación que las acredite como ganadoras de la tercera etapa. Sin este documento no se procederá a su inscripción correspondiente.
- 24.4 En la etapa nacional, la Comisión Organizadora de EUREKA Virtual 2020 será la encargada de garantizar el cumplimiento de las presentes Bases y decidirá sobre todos los aspectos no reglamentados que puedan presentarse durante el transcurso de la muestra siempre y cuando no irroque gastos, caso contrario las decisiones serán tomadas por la Alta Dirección del CONCYTEC.
- 24.5 El CONCYTEC, al final del desarrollo de la etapa nacional, remitirá al despacho del Viceministerio de Gestión Pedagógica el informe final de la actividad.
- 24.6 Para responder las consultas sobre el concurso llamar a los siguientes contactos:

**CONCYTEC**

Correo Electrónico: ferias@concytec.gob.pe

MINISTERIO DE EDUCACIÓN

Correo Electrónico: eureka@minedu.gob.pe

Para información del concurso ingresar a:

<http://www.minedu.gob.pe/ciencia-tecnologia-eureka/>

XXV. ANEXOS

Formulario N° 1 : Ficha de Inscripción (SICE).

Formulario N° 2 : Formulario de Presentación del Resumen del Proyecto.

Formulario N° 3 : Formulario de Evaluación Proyectos de Indagación Científica.

Formulario N° 4 : Formulario de Evaluación Proyectos de Alternativa de Solución Tecnológica.

Formulario N° 5 : Formulario de Evaluación Proyectos de Indagación Cualitativa.

Formulario N° 6 : Formulario de Evaluación Consolidado del Jurado Calificador.

Formulario N° 7 : Credencial.

Formulario N° 8 : Declaración Jurada del Docente Asesor.

Formulario N° 9 : Carta de compromiso del padre o madre de familia.

Formulario N° 10 : Autorización para la grabación en vídeo y fotografías de menores de edad.

Formulario N° 11 : Autorización para difundir los proyectos.

Nota:

Los formularios estarán en custodia de la Comisión Organizadora de la Institución Educativa, y serán remitidos a la Comisión Organizadora de la etapa nacional cuando esta lo solicite para su verificación y trámite de la Resolución Ministerial de Felicitación de los docentes asesores.



“Decenio de la igualdad de oportunidades para mujeres y hombres”
“Año de la Universalización de la Salud”

FORMULARIO N° 1

FORMULARIO DE INSCRIPCIÓN (SICE)

Datos de la Institución Educativa			
DRE		UGEL	
Nombre			
Código Modular		Tipo de Gestión	
Modalidad		Teléfono	
Dirección			
Región		Provincia	
Distrito			

Datos del concurso			
Nombre del Proyecto			
Puesto		Puntaje	
Área			
Enlace web del proyecto			
Seudónimo			

Datos del Estudiante			
Tipo de documento		Número de documento	
Apellido Paterno		Apellido Materno	
Nombre		Sexo	
Edad		Nivel/Grado	
Grado/Año		Sección	
Teléfono fijo		Celular	
Correo electrónico			

Datos del Docente Asesor			
Tipo de documento		Número de documento	
Apellido Paterno		Apellido Materno	
Nombre		Especialidad	
Teléfono fijo		Celular	
Correo electrónico			

Datos del padre, madre o Apoderado			
Tipo de documento		Número de documento	
Apellido Paterno		Apellido Materno	
Nombre		Parentesco	
Teléfono fijo		Celular	
Correo electrónico			



PERÚ

Ministerio
de Educación

Viceministerio de
Gestión Pedagógica

Dirección General de
Educación Básica Regular


Dirección de Educación
Física y Deporte

“Decenio de la igualdad de oportunidades para mujeres y hombres”
“Año de la Universalización de la Salud”

FORMULARIO 1-A – DECLARACIÓN ÉTICA

Declaro tener conocimiento de toda la información y normas generales para la inscripción, participación y exposición en EUREKA Virtual 2020, declaro igualmente que el proyecto que se presenta corresponde a la indagación realizada por el grupo que represento y no corresponde al proyecto realizado por otra persona. Además, los datos contenidos en el proyecto no son falsos sino productos de la indagación y no es copia de otra indagación que se haya presentado en ediciones anteriores de la Feria Escolar Nacional de Ciencia y Tecnología.

Firma docente asesor (a)



Huella índice
derecho

SE ADJUNTA

- Acreditación firmada por el/la Director (a) de la Institución Educativa.
- Formulario de Presentación del Resumen del Proyecto (F2).
- Un (1) informe del proyecto en versión digital.
- Un (1) cuaderno de experiencia o de campo en versión digital.
- Declaración Jurada del docente asesor (F8)
- Carta de compromiso del padre o madre de familia. (F9)
- Autorización para la grabación en video y fotografías de menores de edad. (F10)
- Fotografía del estudiante con su proyecto y 03 fotografías del desarrollo del proyecto, ambas con resolución de 2309 x 2762 (indispensable para la tercera y cuarta etapa)

FIRMA Y SELLO DEL DIRECTOR DE LA II EE



“Decenio de la igualdad de oportunidades para mujeres y hombres”
“Año de la Universalización de la Salud”

FORMULARIO N° 2

FORMULARIO DE PRESENTACIÓN DEL RESUMEN DEL PROYECTO

Título del Proyecto:

Nombre del docente asesor

No debe exceder las 250 palabras. Puede incluir además posibles aplicaciones y proyectos futuros. El resumen debe de enfocarse en el proyecto desarrollado y limitar las referencias a los proyectos previos.

El resumen debe contener lo siguiente:

a) Planteamiento del problema y/o pregunta de indagación:

b) ¿En qué consiste el proyecto?

c) ¿Cuáles son los procedimientos o la metodología empleada?

d) ¿Cuáles son los principales resultados?

e) Conclusiones

f) **Enlace del video:** Colocar con letra imprenta o copiar directamente el enlace desde la página de reproducción

Firma del docente asesor: _____

Fecha: _____



“Decenio de la igualdad de oportunidades para mujeres y hombres”
“Año de la Universalización de la Salud”

FORMULARIO N° 3

FORMULARIO DE EVALUACIÓN PROYECTOS DE INDAGACIÓN CIENTÍFICA

Título del Proyecto de Indagación científica:	A. Indagación científica con hipótesis	Calificación (*)	Ponderación	Puntos Asignados
	B. Indagación científica descriptiva			
ASPECTOS POR EVALUAR				
Introducción	<ul style="list-style-type: none"> - Presenta la importancia del proyecto en concordancia con prioridades y planes de desarrollo locales, regionales y nacionales. - Menciona muy brevemente los conocimientos científicos utilizados en el proyecto de indagación relacionados con la competencia Explica el mundo físico basado en conocimientos sobre seres vivos, materia y energía, biodiversidad, Tierra y universo. - Menciona estudios antecedentes relacionados con el problema o pregunta de indagación. - Presenta la definición de 4 o 5 términos básicos. 	4	3	12
Problemática	A. <ul style="list-style-type: none"> - Plantea la pregunta de indagación, hipótesis y que contienen las variables en relación con el hecho o fenómeno seleccionado. - Plantea el objetivo(s) de la indagación. 	4	3	12
	B. <ul style="list-style-type: none"> - Plantea la pregunta de indagación y que contienen la(s) variable(s) en relación con el hecho o fenómeno seleccionado. - Plantea el objetivo(s) de la indagación. 			
Diseño	A. <ul style="list-style-type: none"> - Presenta el procedimiento realizado para la obtención de datos al contrastar la hipótesis. Cómo se controló a las variables intervinientes. - Menciona medidas de seguridad en relación a los procedimientos y uso de materiales o instrumentos. - Presenta los materiales, herramientas, instrumentos utilizados. - Menciona el tiempo empleado. - Cita algunos conocimientos científicos en los que se basó su diseño (procedimientos, materiales, instrumentos, etc.). 	4	3	12
	B. <ul style="list-style-type: none"> - Presenta el procedimiento realizado para la obtención de datos al contrastar la hipótesis. Cómo se controló a las variables intervinientes. - Menciona medidas de seguridad en relación a los procedimientos y uso de materiales o instrumentos. - Presenta los materiales, herramientas, instrumentos utilizados. - Menciona el tiempo empleado. - Cita algunos conocimientos científicos en los que se basó su diseño (procedimientos, materiales, instrumentos, etc.). 			
Datos e información obtenida	A. Presenta los datos cualitativos y/cuantitativos organizados en tablas u otros; los cálculos realizados y las gráficas con su respectivo título, así como indica los ajustes realizados si los hubiera.	4	3	12
	B. Presenta los datos cualitativos y/cuantitativos obtenidos a partir de la observación y están organizados en tablas u otros. Presenta los cálculos realizados y las gráficas con su respectivo título, así como indica los ajustes realizados si los hubiera.			
Metodología aplicada	<ul style="list-style-type: none"> - Describe el procedimiento y menciona los materiales empleados. 	4	2	8
Análisis de datos e información	A. <ul style="list-style-type: none"> - Presenta una explicación de los resultados de la comparación de los datos obtenidos entre sí, contrastados con la hipótesis e información científica. - Menciona si la hipótesis resultó validada o refutada. - Presenta la(s) conclusión(es) y están basadas en los resultados de la indagación. 	4	3	12
	B. <ul style="list-style-type: none"> - Presenta una explicación de los resultados de la comparación de los datos obtenidos entre sí y contrastados con la información científica, en relación al objetivo(s) de indagación. - Presenta la(s) conclusión(es) y están basadas en los resultados de la indagación. 			



“Decenio de la igualdad de oportunidades para mujeres y hombres”
“Año de la Universalización de la Salud”

Evaluación	A. - Sustenta brevemente sobre la base de conocimientos científicos, las conclusiones, procedimientos, mediciones, cálculo, control de variables intervinientes, ajustes realizados. - Menciona si le permitieron demostrar la hipótesis y lograr el/los objetivo (s).	4	2	8
	B. - Sustenta brevemente sobre la base de conocimientos científicos, las conclusiones, procedimientos, ajustes realizados y si permitieron lograr el objetivo.			
Referencias bibliográficas	- Presenta una relación y en orden alfabético de todas las referencias (libros, revistas físicas o de páginas de internet) utilizadas en el proyecto de indagación. - Están citadas en formato APA sexta edición.	4	1	4
Anexos	- Presenta un anexo de fotos del desarrollo del proyecto en las que figure el autor y si fuera necesario alguna otra información adicional que ayude a la mayor comprensión del proyecto. - Cada anexo tiene título y numeración. y debe haber sido citado en el desarrollo del proyecto.	4	1	4
Documentación Virtual (informe virtual y cuaderno de experiencia o de campo)	- Presentación del informe virtual y cuaderno de experiencia o de campo (virtual) según las bases de EUREKA 2020.	4	2	8
Originalidad del proyecto	- El proyecto de indagación es de elaboración propia del estudiante sin ser copia de otra indagación y cita la bibliografía de otros autores consultados.	4	2	8
TOTAL				100

(*) PUNTAJES	DESCRIPCIÓN
4	Evidencia un nivel superior a lo esperado respecto del criterio de evaluación.
3	Evidencia el nivel esperado es decir cumple de manera satisfactoria con todo lo establecido en el criterio de evaluación.
2	Está próximo o cerca de cumplir lo establecido en el criterio de evaluación.
1	Muestra un nivel mínimo respecto de lo establecido en el criterio de evaluación.

NOMBRES Y APELLIDOS DEL JURADO
DNI:

INSTITUCIÓN

FIRMA

FECHA: _____

**FORMULARIO N° 4**

**FORMULARIO DE EVALUACIÓN
PROYECTOS DE ALTERNATIVA DE SOLUCIÓN TECNOLÓGICA**

Título del Proyecto:

ASPECTOS POR EVALUAR		Calificación (*)	Ponderación	Puntos Asignados
Introducción	<ul style="list-style-type: none"> - Presenta la importancia del proyecto en concordancia con prioridades y planes de desarrollo locales, regionales y nacionales. - Menciona muy brevemente los conocimientos científicos y tecnológicos o prácticas locales (conocimientos empíricos) en que se basa o hace uso la solución tecnológica, relacionados con la competencia Explica el mundo físico basado en conocimientos sobre seres vivos, materia y energía, biodiversidad, Tierra y universo. - Menciona estudios antecedentes relacionados con el problema tecnológico. - Presenta la definición de 4 o 5 términos básicos. 	4	3	12
Determinación de la alternativa de solución tecnológica	<ul style="list-style-type: none"> - Presenta una breve descripción del problema tecnológico y sus causas que lo generan. - Menciona la alternativa de solución tecnológica. - Presenta los requerimientos de la alternativa de solución tecnológica. 	4	3	12
Diseño de la solución tecnológica construida	<ul style="list-style-type: none"> - Presenta una representación integral y de las partes de la solución tecnológica y su función en forma gráfica o esquemática. - Menciona medidas de seguridad en relación a los procedimientos o uso de herramientas, materiales o instrumentos. - Menciona los materiales, herramientas e instrumentos utilizados. - Presenta los costos estimados o reales. - Menciona e tiempo empleado para diseñar y construir la solución tecnológica. 	4	3	12
Solución tecnológica implementada	<ul style="list-style-type: none"> - Presenta mediante fotos la solución tecnológica construida o implementada según los requerimientos y el diseño previsto. - Presenta fotos de cómo utilizó los materiales, herramientas e instrumentos. - Menciona brevemente los errores detectados y ajustes realizados si los hubiera. 	4	3	12
Validación	<ul style="list-style-type: none"> - Describe cómo se verificó el funcionamiento de cada parte o etapa de la solución tecnológica durante su implementación. - Menciona los ajustes realizados si los hubo en los materiales, procedimientos, mediciones, etc. 	4	3	12
Evaluación	<ul style="list-style-type: none"> - Describe cómo se verificó el funcionamiento de la solución tecnológica ya construida en contraste con los requerimientos. - Menciona los ajustes realizados si los hubo sobre la base de conocimientos científicos o prácticas locales. - Explica brevemente el impacto en el ambiente de su solución tecnológica y su propuesta de mejora. 	4	3	12
Referencias bibliográficas	<ul style="list-style-type: none"> - Presenta una relación en orden alfabético de todas las referencias utilizadas en el proyecto. - Están citadas en formato APA sexta edición. 	4	1	4
Anexos	<ul style="list-style-type: none"> - Presenta un anexo de fotos del desarrollo del proyecto en las que figure el autor y si fuera necesario alguna otra información adicional que ayude a la mayor comprensión del proyecto. - Cada anexo tiene título y numeración. y debe haber sido citado en el desarrollo del proyecto. 	4	1	4



“Decenio de la igualdad de oportunidades para mujeres y hombres”
“Año de la Universalización de la Salud”

Documentación Virtual (informe virtual y cuaderno de experiencia o de campo)	- Presentación del informe virtual y cuaderno de experiencia o de campo (virtual) según las bases de EUREKA 2020.	4	3	12
Originalidad del proyecto	- El proyecto de indagación es de elaboración propia del estudiante sin ser copia de otra indagación y cita la bibliografía de otros autores consultados.	4	2	8
TOTAL				100

(*) PUNTAJES	DESCRIPCIÓN
4	Evidencia un nivel superior a lo esperado respecto del criterio de evaluación.
3	Evidencia el nivel esperado es decir cumple de manera satisfactoria con todo lo establecido en el criterio de evaluación
2	Está próximo o cerca de cumplir lo establecido en el criterio de evaluación.
1	Muestra un nivel mínimo respecto de lo establecido en el criterio de evaluación.

NOMBRES Y APELLIDOS DEL JURADO
DNI:

INSTITUCIÓN

FIRMA

FECHA: _____



“Decenio de la igualdad de oportunidades para mujeres y hombres”
“Año de la Universalización de la Salud”

FORMULARIO N° 5

FORMULARIO DE EVALUACIÓN PROYECTOS DE INDAGACIÓN CUALITATIVA

Título del Proyecto: _____

ASPECTOS POR EVALUAR		Calificación (*)	Ponderación	Puntos Asignados
Tema y pregunta de indagación	- Ambos, tema y problema, están correctamente delimitados y formulados para ser tratados eficazmente.	4	3	12
Introducción	- Presentan los objetivos de la indagación y desarrolla el estado de la cuestión sobre el tema elegido eficazmente dentro de lo exigible para su edad.	4	2	8
Metodología	- Explican la metodología empleada en el proceso: qué tipo de fuentes de información se han consultado o utilizado, cómo y por qué han sido seleccionadas, cómo se ha realizado el análisis y el tratamiento de fuentes, etc.	4	2	8
Uso de conceptos propios de las Ciencias Sociales y Desarrollo Personal, Ciudadanía y Cívica	- Emplean conceptos propios de las Ciencias Sociales y de Desarrollo Personal, Ciudadanía y Cívica en concordancia con las competencias del área curricular establecidas en el Programa Curricular de Secundaria.	4	2	8
Originalidad del enfoque y las fuentes de información	- Existe innovación u originalidad en el abordaje metodológico y/o las fuentes y recursos empleadas(os) acordes a su edad.	4	2	8
Conocimiento y comprensión del tema de indagación cualitativa	- Demuestran manejo y comprensión del tema elegido.	4	3	12
	- Evidencian conocimiento de investigaciones y/o publicaciones sobre tema.			
Investigación	- El cuaderno de experiencia o de campo refleja un proceso de investigación vivido por el estudiante y se hace evidente una amplia y variada cantidad de fuentes.	4	2	8
Análisis e interpretación de la información	- Analizan y discuten la información recogida, arribar al planteamiento de nuevos conocimientos o aportes.	4	2	8
Argumento	- Asume una posición crítica frente al problema y presenta argumento(s) razonado(s) que se sustentan en fuentes y evidencias.	4	2	8
	- Responden a la pregunta de indagación y a los objetivos planteados.			
Conclusiones	- Las conclusiones son coherentes con la información y análisis vertidos en el cuerpo o desarrollo del informe.	4	1	4
Aspectos formales del informe virtual	- El informe cuenta con todas las partes, y estas cumplen con las exigencias planteadas en las bases.	4	2	8
	- Elabora una lista clara, ordenada y completa de las fuentes consultadas y las referencias están hechas de acuerdo al formato APA y son pertinentes a la indagación.			
Presentación y comunicación de la indagación (exposición)	- El panel/poster presenta claramente los objetivos y logros de la indagación cualitativa.	4	2	8
	- Muestran creatividad y capacidad de síntesis en el montaje.			
TOTAL				100



PERÚ

Ministerio
de Educación

Viceministerio de
Gestión Pedagógica

Dirección General de
Educación Básica Regular

Dirección de Educación
Física y Deporte

“Decenio de la igualdad de oportunidades para mujeres y hombres”
“Año de la Universalización de la Salud”

(*) PUNTAJES	DESCRIPCIÓN
4	Evidencia un nivel superior a lo esperado respecto del criterio de evaluación.
3	Evidencia el nivel esperado es decir cumple de manera satisfactoria con todo lo establecido en el criterio de evaluación.
2	Está próximo o cerca de cumplir lo establecido en el criterio de evaluación.
1	Muestra un nivel mínimo respecto de lo establecido en el criterio de evaluación.

NOMBRES Y APELLIDOS DEL JURADO
DNI:

INSTITUCIÓN

FIRMA

FECHA: _____



PERÚ

Ministerio de Educación

Viceministerio de Gestión Pedagógica

Dirección General de Educación Básica Regular

Dirección de Educación Física y Deporte

“Decenio de la igualdad de oportunidades para mujeres y hombres”
“Año de la Universalización de la Salud”

FORMULARIO N° 7

CREDECIAL




Foto Del Estudiante (sellada)

EL/LA DIRECTOR (A) DE LA INSTITUCIÓN EDUCATIVA CON CÓDIGO MODULARDE LA UGEL QUIEN SUSCRIBE DECLARA BAJO JURAMENTO QUE:

.....

Es estudiante regular de nuestra institución delGRADO de secundaria, con código de matrícula N°....., DNI quien tiene como docente asesor a:

.....

Bajo la condición laboral de (indicando junto a la misma su código modular, de corresponder)y DNI, en concordancia al numeral 10 de las presentes bases.

Se expide la presente constancia como requisito para la participación en la Etapa Nacional de la **Feria Escolar Nacional de Ciencia y Tecnología “EUREKA Virtual 2020”**.

Director (a) de la I.E.
Firma y Sello



“Decenio de la igualdad de oportunidades para mujeres y hombres”
“Año de la Universalización de la Salud”

FORMULARIO N° 8

DECLARACIÓN JURADA DEL DOCENTE ASESOR

Yo, _____, identificado(a) con DNI (), CE (), Otros () N° _____, con domicilio en _____ Distrito _____ - Provincia _____ - Departamento _____, declaro bajo juramento:

- 1.1. No registrar antecedentes policiales, penales ni judiciales al momento de participar en el concurso.
- 1.2. No estar inmerso en proceso administrativo disciplinario en investigación o haber sido sancionado.
- 1.3. No registrar sanciones ni inhabilitaciones para el ejercicio de la profesión docente inscrita en el escalafón, en los últimos tres (03) años.
- 1.4. No haber sido sentenciado por incumplimiento a la asistencia alimentaria o estar inscrito en el Registro de Deudores Alimentarios Morosos (REDAM) o estar sujeto a un proceso judicial penal.
- 1.5. No estar inscrito en el Registro de personas condenadas o procesadas por delito de terrorismo, apología del terrorismo, delitos de violación de la libertad sexual y tráfico ilícito de drogas, de acuerdo a lo establecido en la Ley N° 29988 y su reglamento.

En caso no cumplir con lo estipulado en los incisos anteriores, el docente asesor no recibirá la Resolución Ministerial de felicitación.

Ciudad y Fecha: _____

Nombres y Apellidos: _____

Firma:

(Idéntica al DNI)



“Decenio de la igualdad de oportunidades para mujeres y hombres”
“Año de la Universalización de la Salud”

FORMULARIO N° 9

CARTA DE COMPROMISO DEL PADRE O MADRE DE FAMILIA

Quienes suscribimos el presente documento, declaramos bajo juramento ser quien(es) ejerce(mos) la patria potestad o tutela del estudiante quien a la fecha cuenta con años de edad, precisando al mismo tiempo que es voluntad de mi (nuestro) hijo (a) o tutelado (a), participar libremente en el área dede la Feria Escolar Nacional de Ciencia y Tecnología – EUREKA Virtual 2020, que se realizará del al de de 2020 en, representando a la Institución Educativa UGEL..... DRE/GRE....., para lo cual autorizo (ambos) su participación.

Asimismo, declaramos que se me han explicado oralmente o he leído completamente las bases del presente concurso y comprendemos las características del mismo, y asumiremos la responsabilidad por los daños que pueda ocasionar mi menor hijo (a) (tutelado) durante su participación en la EUREKA Virtual 2020.


Nombres y Apellidos: _____
DNI: _____
Domicilio: _____



Huella Digital

Firma

Nombres y Apellidos: _____
DNI: _____
Domicilio: _____



Huella Digital

Firma

En la ciudad de _____, _____ de _____ de 2020



FORMULARIO N° 10

AUTORIZACIÓN PARA LA GRABACIÓN EN VÍDEO Y FOTOGRAFÍAS DE MENORES DE EDAD

Yo, _____,
identificado (a) con DNI o pasaporte N.º _____, padre/madre o tutor/tutora del
estudiante _____, identificado con DNI N.º
_____ otorgo mi consentimiento al Ministerio de Educación y a CONCYTEC,
para el uso o la reproducción del material de video, fotografías o grabaciones de voz del
mencionado participante, sin restricción de tiempo y a la ubicación geográfica en donde se
pueda distribuir el referido material.

La presente autorización se otorga a fin de que el uso del material de video, fotografías o
grabaciones de voz del participante, se utilicen principalmente para fines de la enseñanza o de
la promoción de programas educativos impartidos por el Ministerio de Educación y por el
CONCYTEC. Asimismo, se me ha informado que el referido material será recopilado dentro de
la cobertura audiovisual de las actividades educativas realizadas por el Ministerio de Educación
y por el CONCYTEC para los fines que se indican en este documento.

He recibido una copia de este formulario de autorización.

Nombre del padre/madre o tutor/tutora legal:

Firma del padre de familia o del tutor legal:

Dirección:

Teléfono:

En la ciudad de _____, _____ de _____ de 2020.

Base Legal:

Según lo dispuesto en la Ley N° 29733, Ley de Protección de datos personales y en su
Reglamento de la Ley N° 29733, aprobado mediante el Decreto Supremo N° 003-2013-JUS.



PERÚ

Ministerio de Educación

Viceministerio de Gestión Pedagógica

Dirección General de Educación Básica Regular

Dirección de Educación Física y Deporte

“Decenio de la igualdad de oportunidades para mujeres y hombres”
“Año de la Universalización de la Salud”

FORMULARIO N° 11

AUTORIZACIÓN PARA DIFUNDIR LOS PROYECTOS

Yo, _____, identificado (a) con DNI N° _____, padre/madre o tutor/tutora del estudiante _____, identificado (a) con DNI N.º _____ otorgo mi consentimiento al Ministerio de Educación y CONCYTEC, para la publicación, edición, reproducción, traducción, difusión de los proyectos elaborados para participar en la XXX Feria Nacional de Ciencia y Tecnología “Eureka” Virtual 2020, por un periodo de cinco (05) años contados desde la fecha de publicación de los resultados de la premiación regional, sin restricción de la ubicación geográfica y libre de regalías, a condición de que se mencione el nombre de las y los estudiantes en calidad de autores de los respectivos proyectos.

La presente autorización se otorga a fin de que la publicación, edición, reproducción, traducción, difusión de los proyectos, se utilicen principalmente para fines de la enseñanza o de la promoción de programas educativos impartidos por el Ministerio de Educación y CONCYTEC. Asimismo, se me ha informado que los proyectos serán recopilados en las actividades educativas realizadas por el Ministerio de Educación y CONCYTEC.

He recibido una copia de este formulario de autorización.

Nombre del padre/madre o tutor/tutora legal:

FIRMA DEL PADRE DE FAMILIA O DEL TUTOR LEGAL:

Dirección:

Teléfono:

En la ciudad de _____, _____ de _____ de 2020.

Nota: El presente formulario se emite considerando lo dispuesto en el Decreto Legislativo N° 822, Ley sobre el Derecho de autor y sus disposiciones complementarias.